

**KOMENDA WOJEWÓDZKA POLICJI
W KATOWICACH**



INFORMACJA

O STANIE BEZPIECZEŃSTWA I PORZĄDKU PUBLICZNEGO

ZA STYCZEŃ-LUTY 2026 r.

WOJEWÓDZTWO ŚLĄSKIE

**GABINET KWP
Marzec 2026 r.**

OBJAŚNIENIA

podstawowych pojęć prezentowanych w policyjnej statystyce

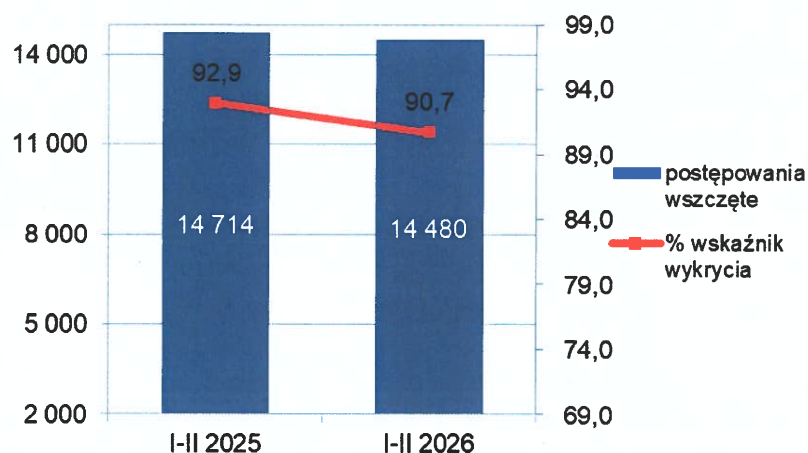
Rejestracja statystyczna przestępczości oparta jest o katalog symboli przestępstw, utworzony na podstawie kodeksu karnego i ustaw zawierających przepisy karne. Uwzględnia podmiotowe i przedmiotowe cechy poszczególnych rodzajów przestępstw, w tym aspektów kryminologicznych.

Informacje o przestępstwach rejestrowane są po przeprowadzeniu postępowania przygotowawczego (dochodzenie, śledztwo) przez Policję i przekazaniu akt do prokuratury lub sądu rodzinnego.

Dane wynikowe policyjnej statystyki przestępczości nie mogą być porównywane z danymi statystyki prokuratorskiej lub sądowej, ponieważ różne są zasady rejestracji.

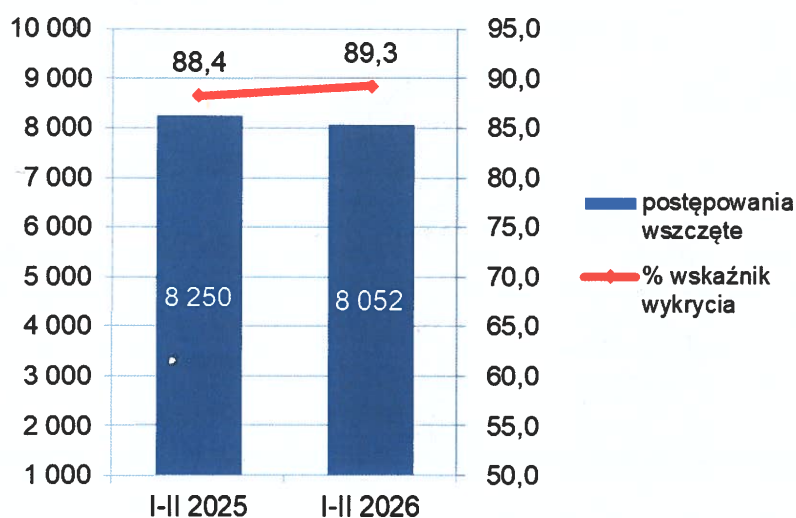
1. **Postępowanie wszczęte** jest to postępowanie (dochodzenie lub śledztwo) wszczęte przez jednostkę organizacyjną Policji w związku ze zdarzeniem, co do którego zachodzi podejrzenie, że jest przestępstwem, albo wszczęte przez prokuraturę. Do postępowań wszczętych doliczane są również dochodzenia wszczęte faktycznie, a następnie zakończone wydaniem postanowienia o umorzeniu i wpisaniem sprawy do rejestru przestępstw.
2. **Przestępstwo wykryte** jest to stwierdzone przestępstwo, w którym ustalono przynajmniej jedną osobę podejrzaną i udowodniono jej popełnienie przestępstwa w zakończonym postępowaniu przygotowawczym.
3. **Wskaźnik wykrywalności** sprawców przestępstw jest to stosunek procentowy liczby przestępstw wykrytych (łącznie z wykrytymi po podjęciu z umorzenia) do ogólnej liczby przestępstw stwierdzonych powiększoną o liczbę przestępstw wykrytych po podjęciu postępowań umorzonych w latach ubiegłych.
4. **Podejrzany** jest to osoba, której przedstawiono zarzut popełnienia przestępstwa lub bez wydania postanowienia postawiono zarzut w związku z przystąpieniem do przesłuchania w charakterze podejrzanego.
5. **Wskaźnik dynamiki (WD)** jest to iloraz odpowiadających sobie liczb w roku bieżącym i ubiegłym lub w innych okresach porównawczych – wyrażony w procentach. W informacji wskaźnik liczony jest do analogicznego okresu roku poprzedniego.
6. **Wskaźnik skuteczności** jest to iloraz sumy wartości mienia zabezpieczonego i odzyskanego przez sumę strat wyrażony w procentach.

Wykres nr 1 – Przestępstwa ogółem



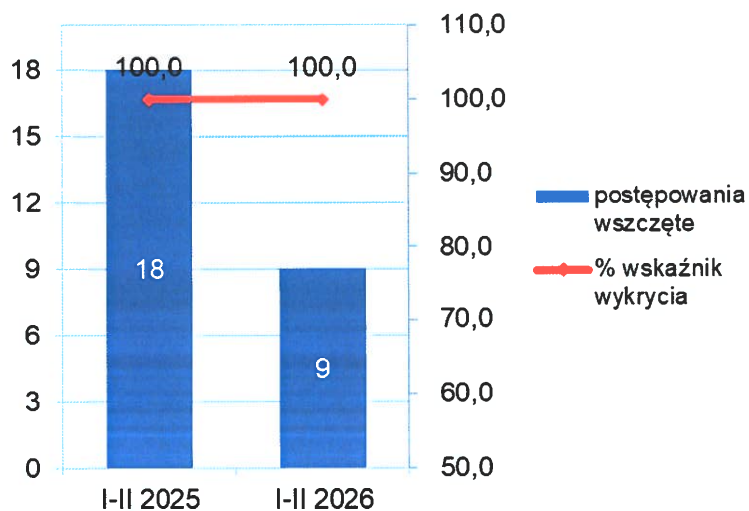
W analizowanym okresie w województwie śląskim wszczęto 14 480 postępowań przygotowawczych o przestępstwa ogółem, tj. mniej o 234 niż w roku ubiegłym. Wskaźnik wykrycia wyniósł 90,7%.

Wykres nr 2 – Przestępstwa kryminalne



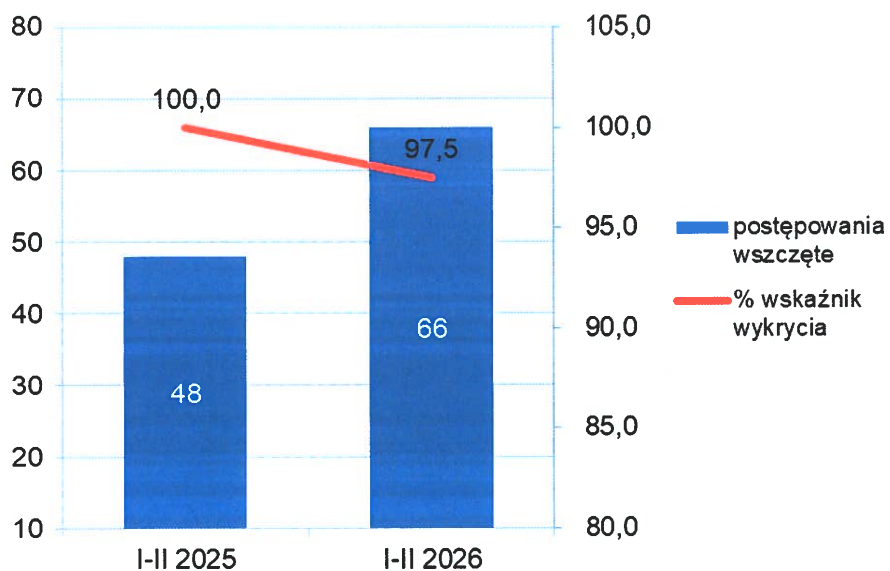
W kategorii przestępstw o charakterze kryminalnym wszczęto 8052 postępowania przygotowawcze. Wskaźnik wykrycia wzrósł do 89,3%.

Wykres nr 3 – Zabójstwa



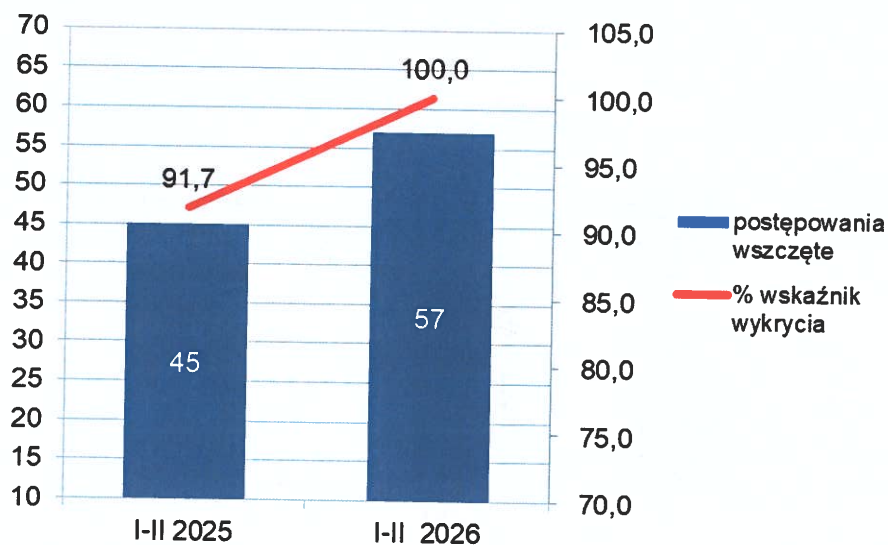
W kategorii „zabójstwa”, w analizowanym okresie wszczęto 9 postępowań. Osiągnięto wskaźnik wykrycia na poziomie 100 %.

Wykres nr 4 – Udział w bójce lub pobiciu



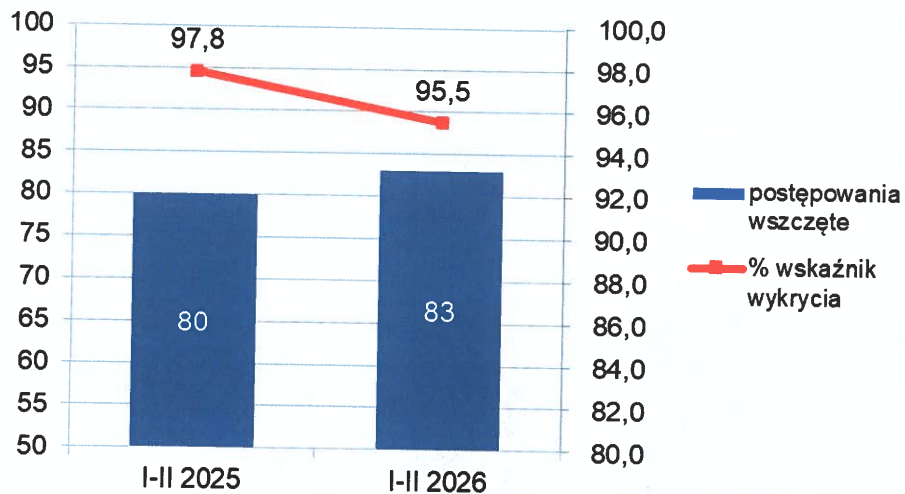
W kategorii „udział w bójce lub pobiciu” zarejestrowano 66 zdarzeń, tj. o 18 więcej niż w analogicznym okresie roku ubiegłego. Wskaźnik wykrycia wyniósł 97,5 %.

Wykres nr 5 – Zgwałcenia



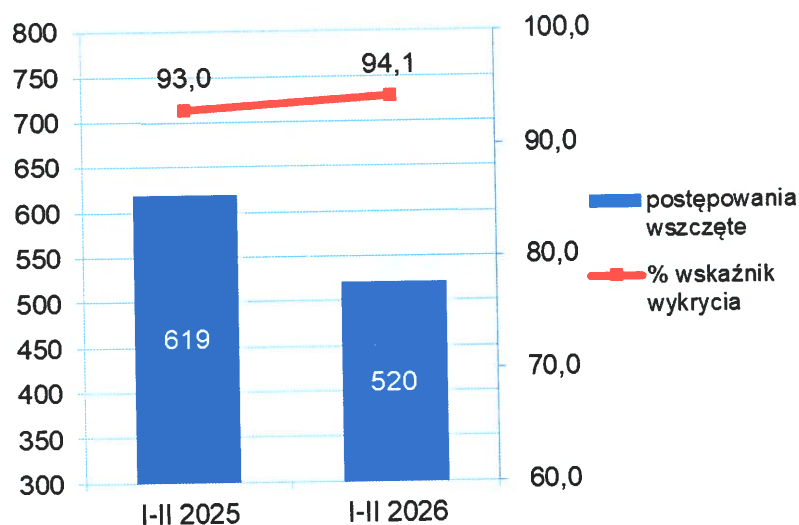
W kategorii „zgwałcenie” zarejestrowano 57 zdarzeń. Wskaźnik wykrycia wzrósł do 100 %.

Wykres nr 6 – Rozboje



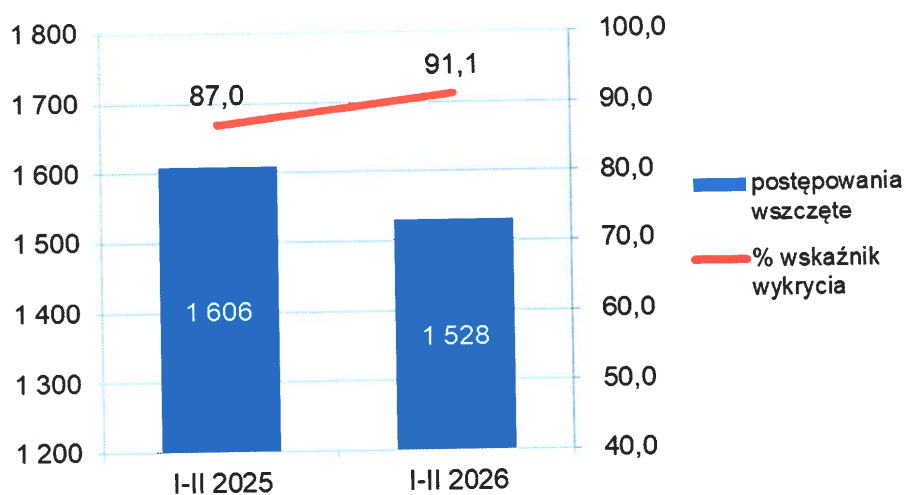
W kategorii przestępstw rozbójniczych wskaźnik wykrycia wyniósł 95,5%. Wszczęto 83 postępowania, tj. o 3 więcej w porównaniu do analogicznego okresu roku ubiegłego.

Wykres nr 7 – Kradzież z włamaniem



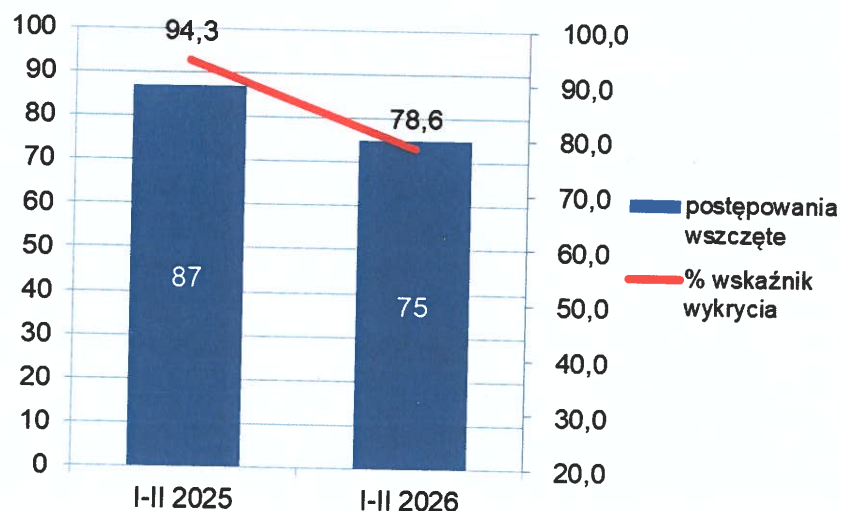
Zarejestrowano spadek o 99 wszczętych postępowań w kategorii „kradzież z włamaniem”. Wskaźnik wykrycia wzrósł do 94,1 %.

Wykres nr 8 – Kradzież cudzej rzeczy



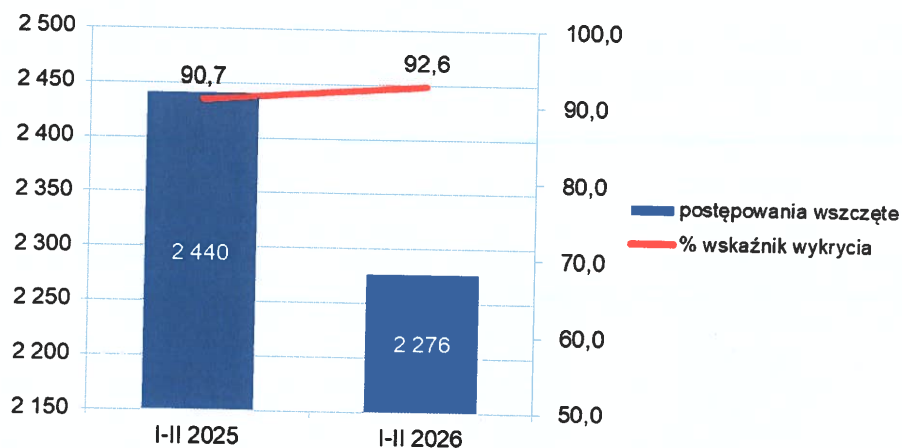
W analizowanym okresie, w porównaniu do roku ubiegłego, odnotowano spadek o 78 wszczętych postępowań w kategorii „kradzież cudzej rzeczy”. W tym okresie wskaźnik wykrycia wzrósł do 91,1 %.

Wykres nr 9 – Kradzież samochodu



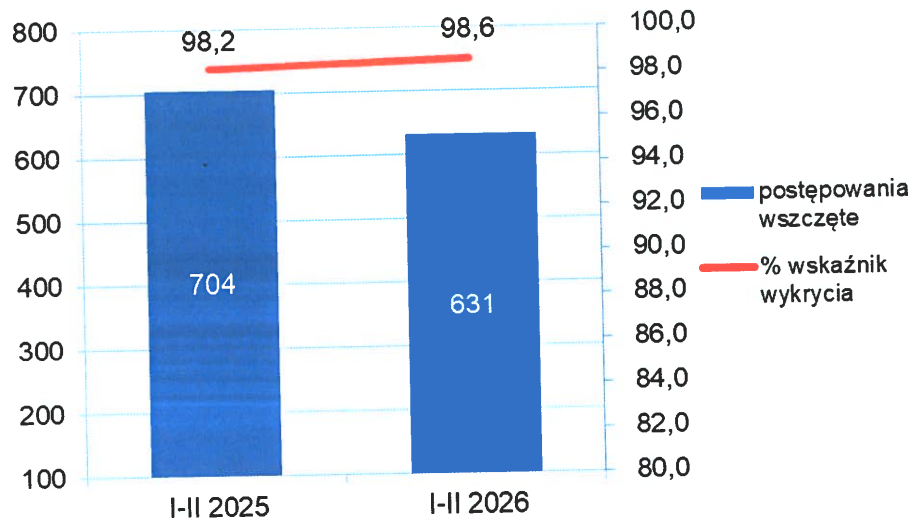
W kategorii „kradzież samochodu” odnotowano spadek o 12 wszczętych postępowań przygotowawczych. W tym okresie wskaźnik wykrycia wyniósł 78,6 %

Wykres nr 10 – Razem pięć kategorii



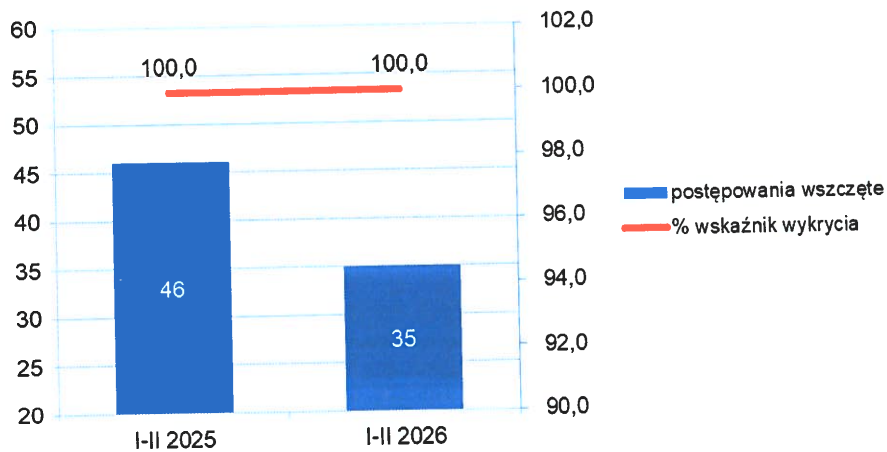
Razem w pięciu wybranych kategoriach przestępstw (*udział w bójce lub pobiciu, przestępstwa rozbójnicze, kradzież cudzej rzeczy, kradzież z włamaniem, kradzież i kradzież z włamaniem samochodów*) odnotowano 2276 wszczętych postępowań oraz wskaźnik wykrycia na poziomie 92,6%.

Wykres nr 11 – Przeszpstwa narkotykowe



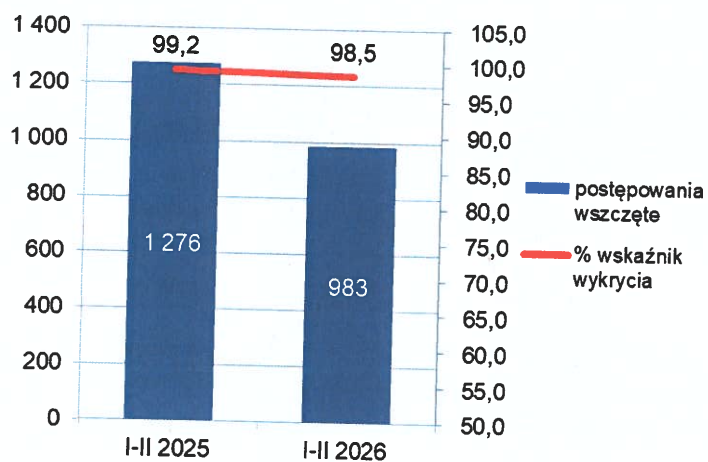
W kategorii przestępstw z ustawy o przeciwdziałaniu narkomanii odnotowano 631 wszczętych postępowań. Wskaźnik wykrycia w tej kategorii wyniósł 98,6%.

Wykres nr 12 – Przeszpstwa korupcyjne



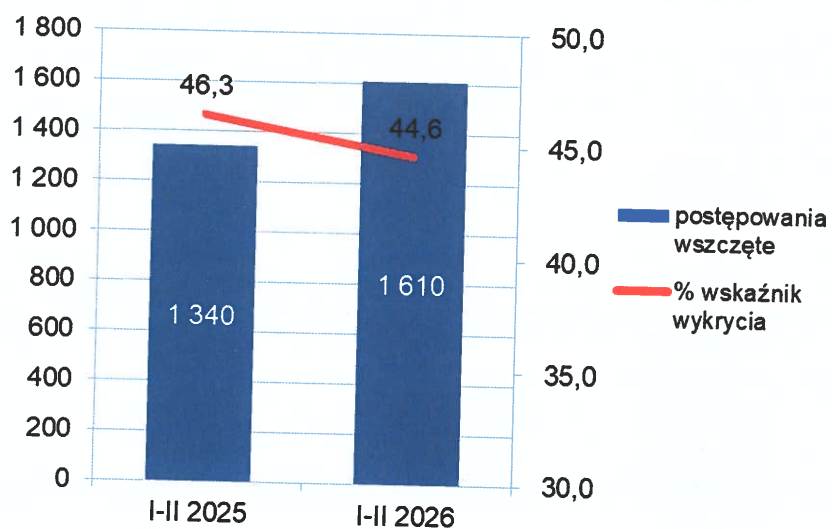
W kategorii przestępstw korupcyjnych, podobnie jak w analogicznym okresie roku ubiegłego odnotowano wskaźnik wykrycia na poziomie 100 %. W analizowanym okresie zarejestrowano 35 zdarzeń.

Wykres nr 13 – Razem o charakterze gospodarczym



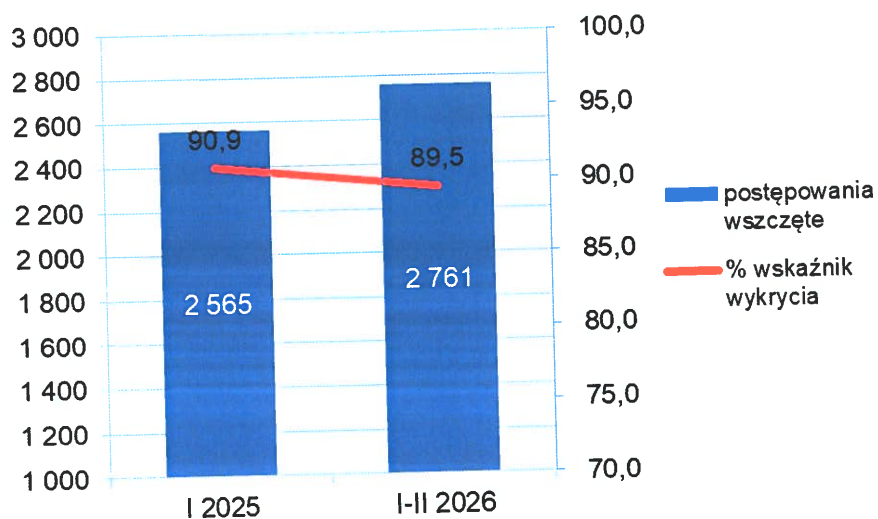
W tej kategorii odnotowano spadek o 293 zdarzenia, a wskaźnik wykrycia wyniósł 98,5 %.

Wykres nr 14 – Cyberprzestępczość



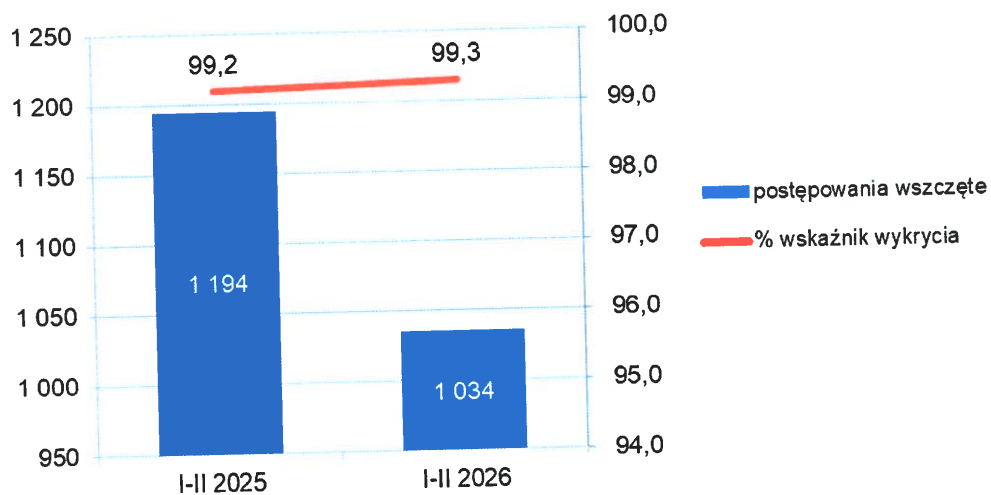
W tej kategorii przestępstw odnotowano 1610 wszczętych postępowań. Wskaźnik wykrycia wyniósł 44,6%.

Wykres nr 15 – Inne przestępstwa



W kategorii „inne przestępstwa” odnotowano 2761 zarejestrowanych zdarzeń. Wskaźnik wykrycia wyniósł 89,5%.

Wykres nr 16 – Przestępstwa drogowe



W kategorii „przestępstwa drogowe” liczba wszczętych postępowań wyniosła 1034, natomiast wskaźnik wykrycia wyniósł 99,3%.

Tabela nr 1 - Zagrożenie przestępczością drogową

	I-II 2025	I-II 2026	Różnica	Różnica %
Wypadki	191	186	-5	-2,6
Ofiary śmiertelne	18	10	-8	-44,4
Ranni	214	211	-3	-1,4
Kolizje	7632	7472	-160	-2,1
Kierujący pod wpływem alkoholu	1402	1129	-273	-19,5

W analizowanym okresie odnotowano spadek liczby wypadków drogowych, ofiar śmiertelnych, osób rannych, kolizji oraz osób zatrzymanych kierujących pojazdami pod wpływem alkoholu.

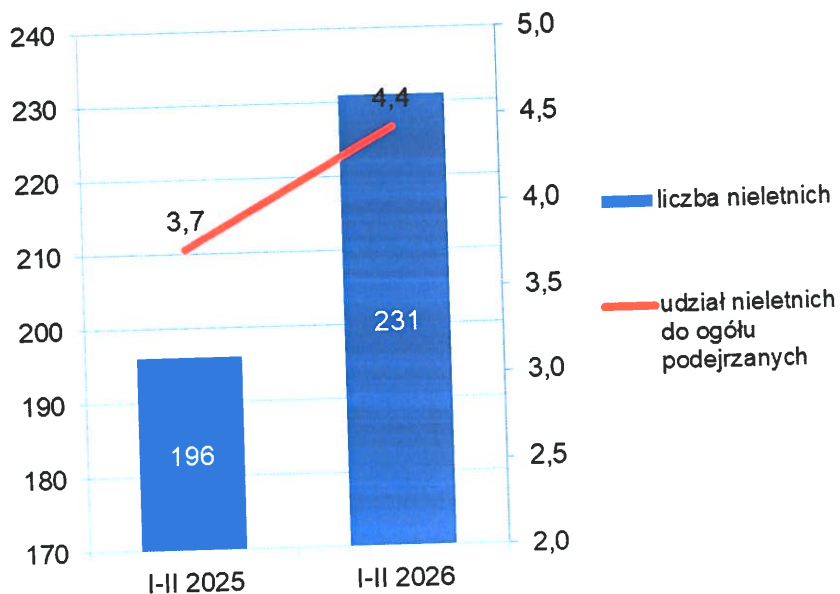
Tabela nr 2 – Sprawcy przestępstw

	I-II 2025	I-II 2026
Podejrzani ogółem	5240	5215
Nieletni sprawcy ogółem	196	231
Podejrzani zatrzymani na gorącym uczynku w 5 wybranych kategoriach	242	249

Tabela nr 3 – Przestępczość nieletnich

Wybrane rodzaje przestępstw	I-II 2025	I-II 2026
Kryminalne	183	218
17x5	58	93
Bójka i pobicie	22	36
Kradzież cudzej rzeczy	16	19
Kradzież samochodu	0	0
Kradzież z włamaniem	10	10
Rozbój, kradzież i wymuszenia	10	28
Zabójstwo	0	1
Zgwałcenie	3	1
Ustawa o przeciwdziałaniu narkomanii	19	32
Gospodarcze	0	2
Inne przestępstwa	1	0
Korupcyjne	0	0
Przestępstwa drogowe	1	4
Cyberprzestępczość	11	7
Pełny katalog przestępstw	196	231

Wykres nr 17 – Liczba nieletnich i ich % udział do ogółu podejrzanych



Ustalono 231 nieletnich sprawców. Udział nieletnich sprawców w stosunku do ogółu podejrzanych wyniósł 4,4 %.

PRUCZEŃ WYDZIAŁU
GABINET KOMENDANTA POWIATOWEGO POLICJI
KWP W KATOWICACH
ml. insp. Marek SUDZICZ

KOORDYNATOR
ZARZĄDZANIA STRATEGICZNEGO
I KONTROLI ZARZĄDCZEJ
KWP W KATOWICACH
nadkom. Sebastian FABIĄŃSKI