

**KOMENDA WOJEWÓDZKA POLICJI
W KATOWICACH**



INFORMACJA

O STANIE BEZPIECZEŃSTWA I PORZĄDKU PUBLICZNEGO

ZA STYCZEŃ 2025 r.

WOJEWÓDZTWO ŚLĄSKIE

**GABINET KWP
LUTY 2025 r.**

OBJAŚNIENIA

podstawowych pojęć prezentowanych w policyjnej statystyce

Rejestracja statystyczna przestępczości oparta jest o katalog symboli przestępstw, utworzony na podstawie kodeksu karnego i ustaw zawierających przepisy karne. Uwzględnia podmiotowe i przedmiotowe cechy poszczególnych rodzajów przestępstw, w tym aspektów kryminologicznych.

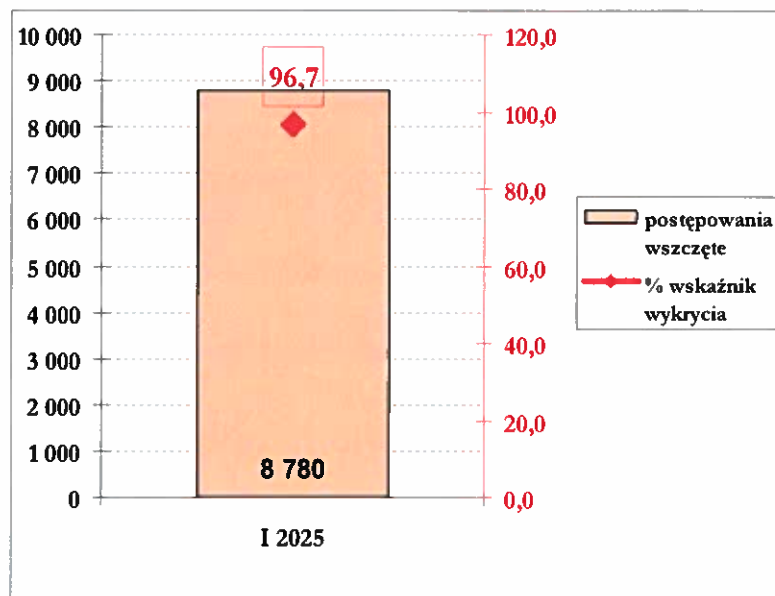
Informacje o przestępstwach rejestrowane są po przeprowadzeniu postępowania przygotowawczego (dochodzenie, śledztwo) przez Policję i przekazaniu akt do prokuratury lub sądu rodzinnego.

Dane wynikowe policyjnej statystyki przestępczości nie mogą być porównywane z danymi statystyki prokuratorskiej lub sądowej, ponieważ różne są zasady rejestracji.

1. **Postępowanie wszczęte** jest to postępowanie (dochodzenie lub śledztwo) wszczęte przez jednostkę organizacyjną Policji w związku ze zdarzeniem, co do którego zachodzi podejrzenie, że jest przestępstwem, albo wszczęte przez prokuraturę. Do postępowań wszczętych doliczane są również dochodzenia wszczęte faktycznie, a następnie zakończone wydaniem postanowienia o umorzeniu i wpisaniem sprawy do rejestru przestępstw.
2. **Przestępstwo wykryte** jest to stwierdzone przestępstwo, w którym ustalono przynajmniej jedną osobę podejrzaną i udowodniono jej popełnienie przestępstwa w zakończonym postępowaniu przygotowawczym.
3. **Wskaźnik wykrywalności** sprawców przestępstw jest to stosunek procentowy liczby przestępstw wykrytych (łącznie z wykrytymi po podjęciu z umorzenia) do ogólnej liczby przestępstw stwierdzonych powiększoną o liczbę przestępstw wykrytych po podjęciu postępowań umorzonych w latach ubiegłych.
4. **Podejrzany** jest to osoba, której przedstawiono zarzut popełnienia przestępstwa lub bez wydania postanowienia postawiono zarzut w związku z przystąpieniem do przesłuchania w charakterze podejrzanego.
5. **Wskaźnik dynamiki (WD)** jest to iloraz odpowiadających sobie liczb w roku bieżącym i ubiegłym lub w innych okresach porównawczych - wyrażony w procentach. W informacji wskaźnik liczony jest do analogicznego okresu roku poprzedniego.
6. **Wskaźnik skuteczności** jest to iloraz sumy wartości mienia zabezpieczonego i odzyskanego przez sumę strat wyrażony w procentach

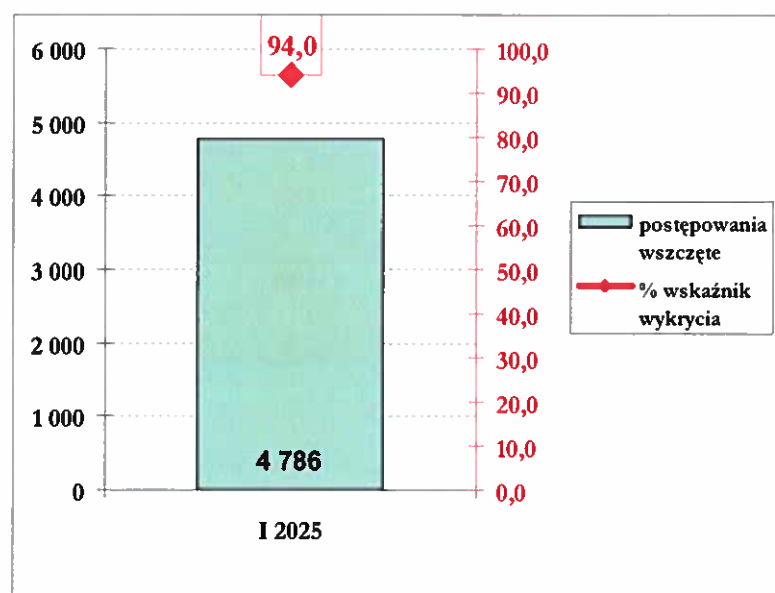
Poniższa analiza stanu bezpieczeństwa w województwie śląskim została sporządzona za styczeń 2025 roku¹, bez porównania z analogicznym okresem roku poprzedniego. Wynika to z faktu wdrożenia w Krajowym Systemie Informacyjnym Policji nowych kwalifikacji prawnych, w tym „Szczegółów TEMIDA” dla poszczególnych aktów prawnych.

Wykres nr 1 – Przepiępstwa ogółem



W analizowanym okresie tj. styczniu 2025 roku w województwie śląskim wszczęto 8780 postępowań przygotowawczych o przepiępstwa ogółem. Wskaźnik wykrycia odnotowano na poziomie 96,7 %.

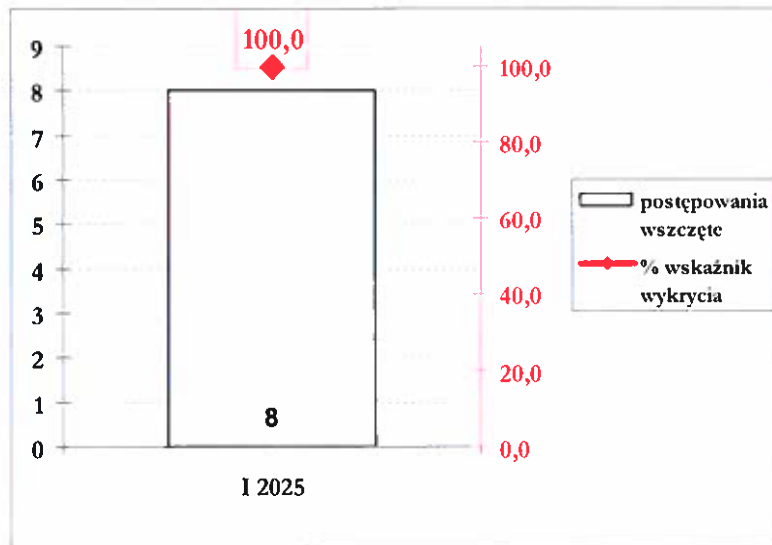
Wykres nr 2 – Przepiępstwa kryminalne



W kategorii przepiępstw o charakterze kryminalnym wszczęto 4786 postępowań przygotowawczych. Wskaźnik wykrycia wyniósł 94%.

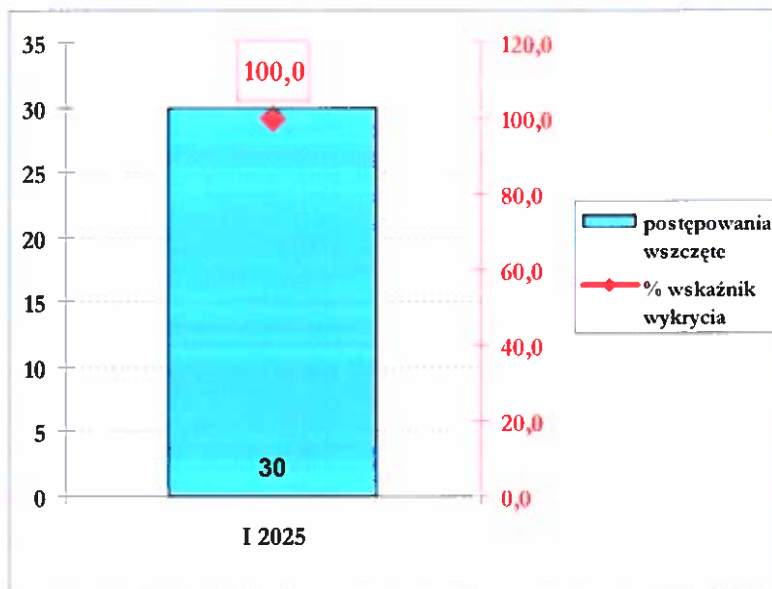
¹ Nie dotyczy zdarzeń w ruchu drogowym.

Wykres nr 3 – Zabójstwa



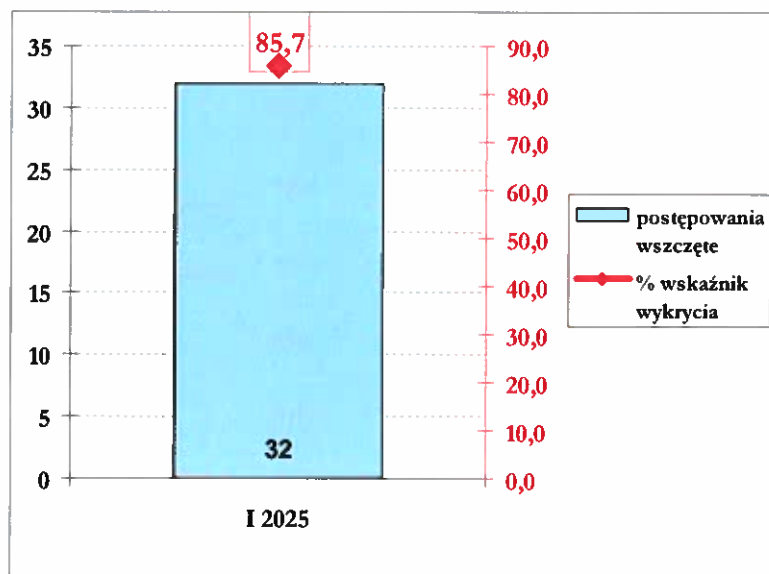
W kategorii „zabójstwa” odnotowano 8 wszczętych postępowań. Osiągnięto wskaźnik wykrycia na poziomie 100 %.

Wykres nr 4 – Udział w bójce lub pobiciu



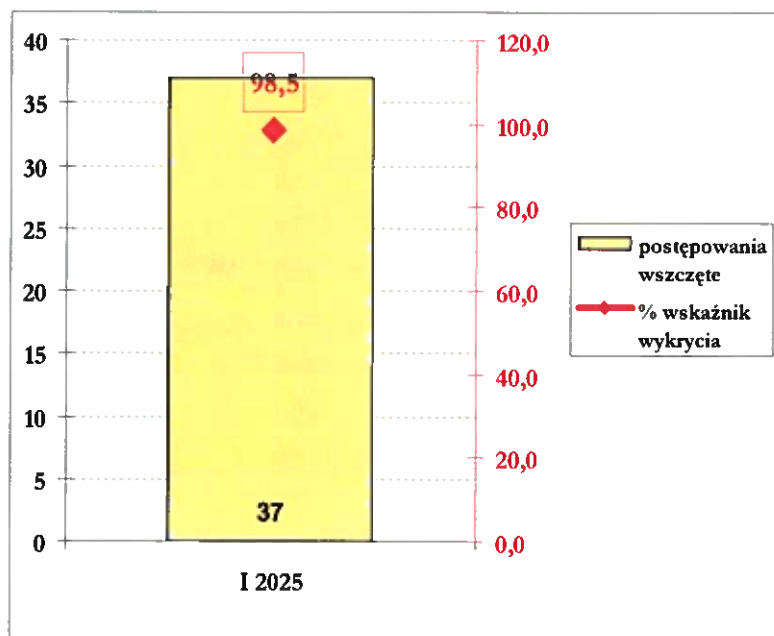
W tej kategorii wszczęto 30 postępowań przygotowawczych. Wskaźnik wykrycia wyniósł 100 %.

Wykres nr 5 – Zgwałcenia



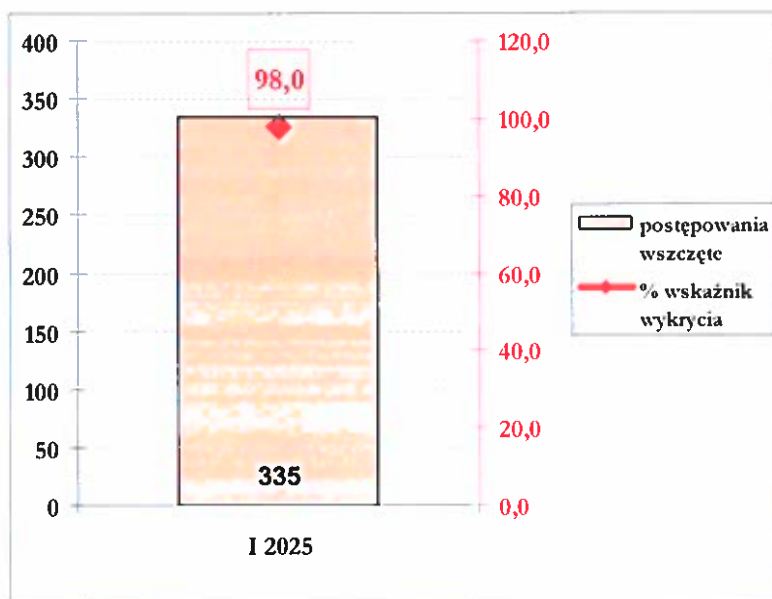
W kategorii „zgwałcenie” zarejestrowano 32 zdarzenia. Wskaźnik wykrycia wyniósł 85,7 %.

Wykres nr 6 – Rozboje



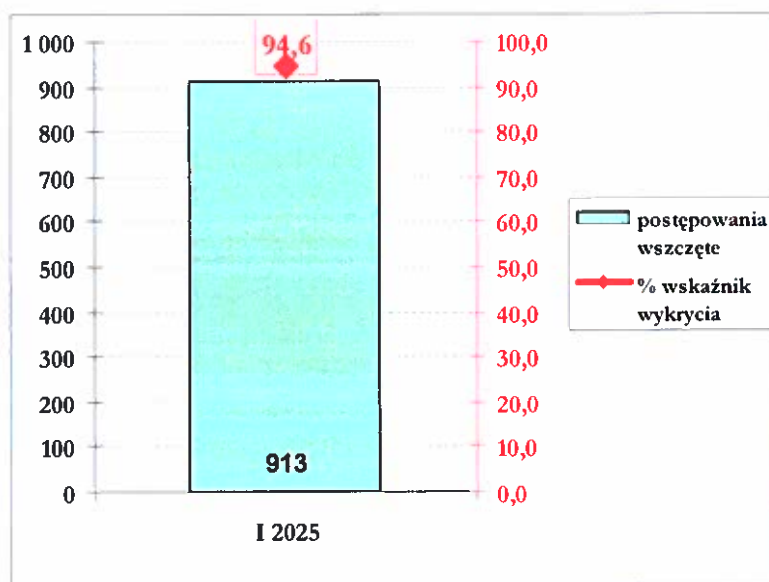
W kategorii „rozboje” odnotowano 37 zdarzeń. Wskaźnik wykrycia wyniósł 98,5 %.

Wykres nr 7 – Kradzież z włamaniem



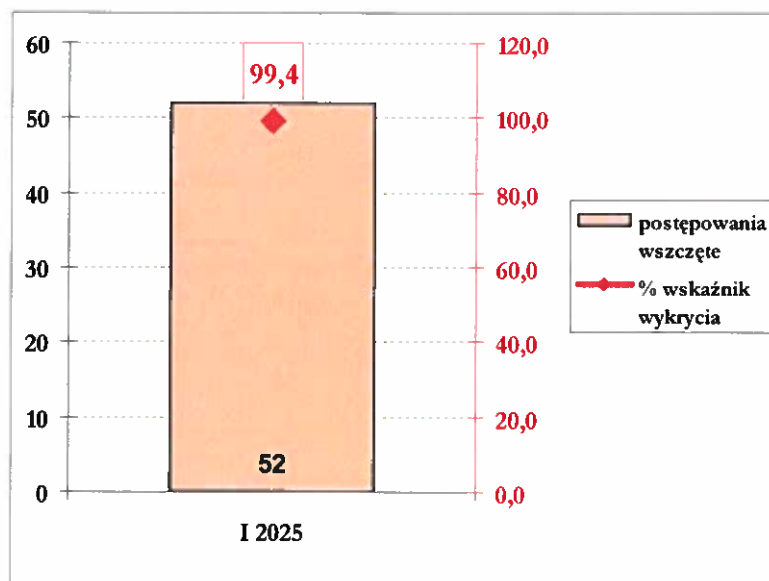
Zarejestrowano 335 wszczętych postępowań w kategorii „kradzież z włamaniem”. Wskaźnik wykrycia wyniósł 98%.

Wykres nr 8 – Kradzież cudzej rzeczy



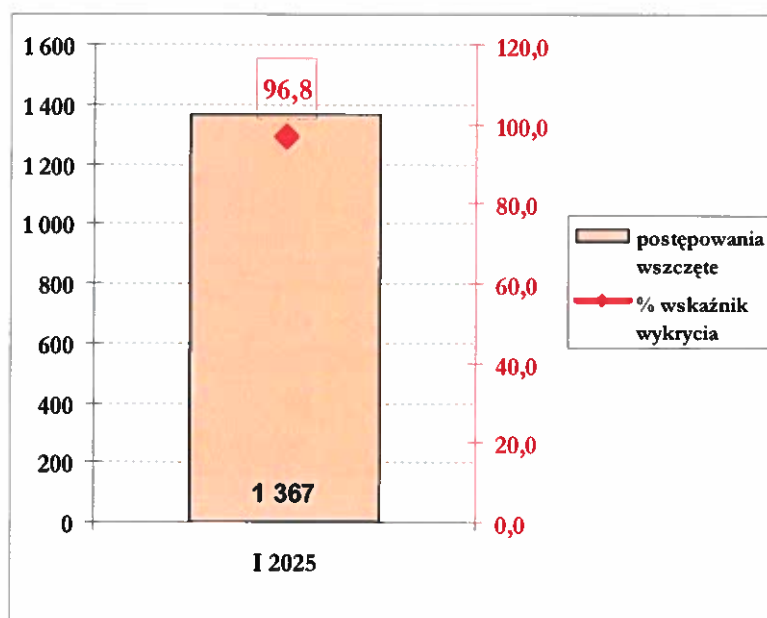
W analizowanym okresie odnotowano 913 wszczętych postępowań w kategorii „kradzież cudzej rzeczy”. W tym okresie wskaźnik wykrycia wyniósł 94,6 %.

Wykres nr 9 – Kradzież samochodu



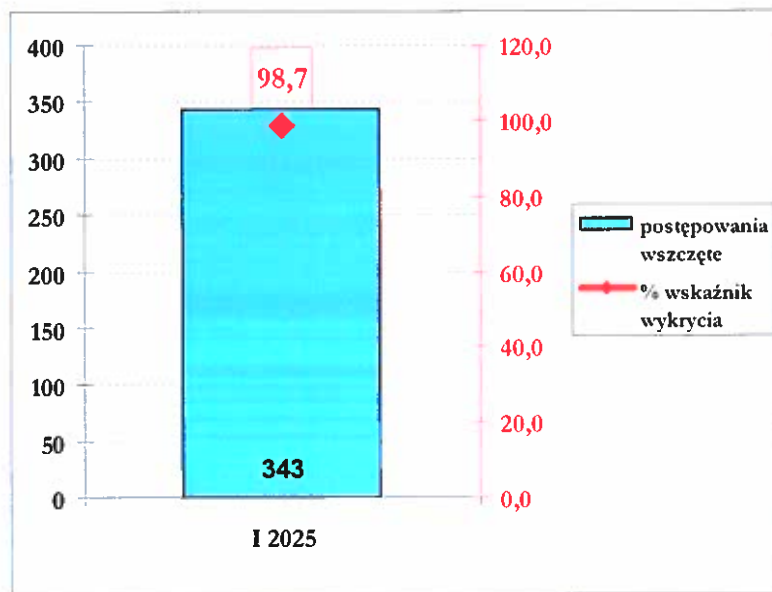
W kategorii „kradzież samochodów” odnotowano 52 wszczętych postępowań przygotowawczych. W tym okresie wskaźnik wykrycia wyniósł 99,4 %

Wykres nr 10 – Razem pięć kategorii



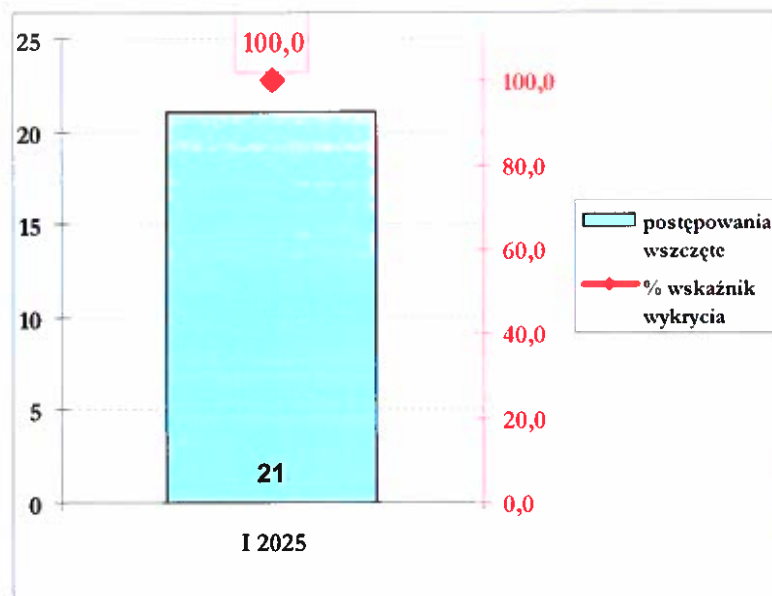
Razem w pięciu wybranych kategoriach przestępstw (*udział w bóje lub pobiciu, przestępstwa rozbojnicze, kradzież cudzej rzeczy, kradzież z włamaniem, kradzież i kradzież z włamaniem samochodów*) odnotowano 1367 wszczętych postępowań oraz wskaźnika wykrycia na poziomie 96,8%.

Wykres nr 11 – Przestępstwa narkotykowe



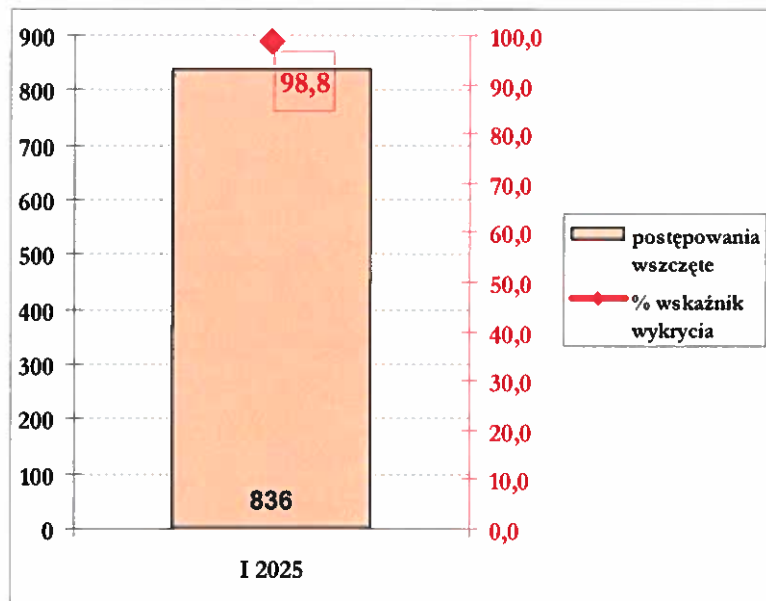
W kategorii przestępstw z ustawy o przeciwdziałaniu narkomanii odnotowano 343 wszczętych postępowań. Wskaźnik wykrycia w tej kategorii wyniósł 98,7 %.

Wykres nr 12 – Przestępstwa korupcyjne



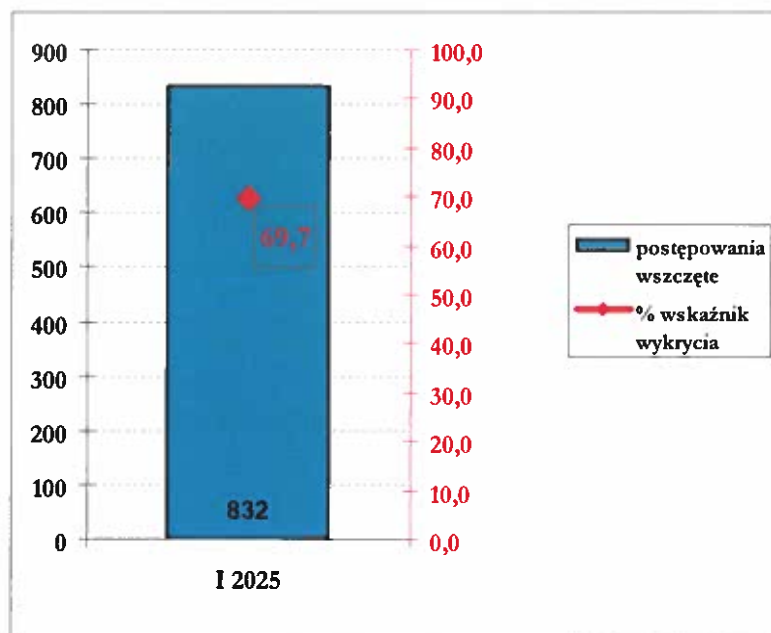
W kategorii przestępstw korupcyjnych odnotowano 21 zarejestrowanych zdarzeń. Wskaźnik wykrycia wyniósł 100 %.

Wykres nr 13 – Razem o charakterze gospodarczym



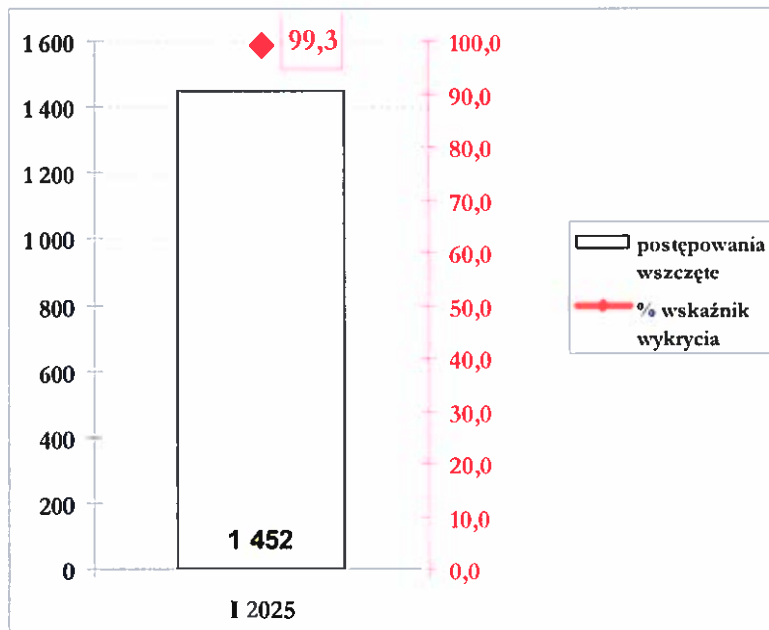
W tej kategorii odnotowano 836 zdarzeń, a wskaźnik wykrycia wyniósł 98,8%.

Wykres nr 14 – Cyberprzestępczość



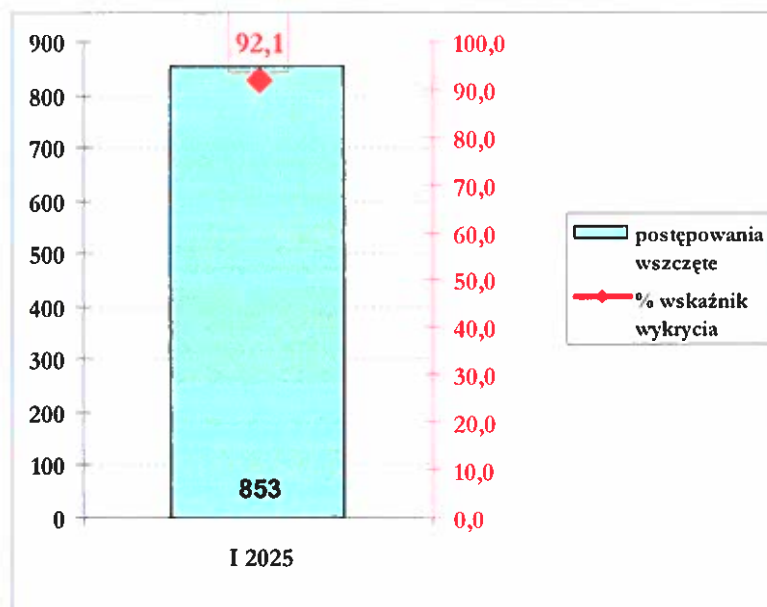
W tej kategorii przestępstw odnotowano 832 wszczętych postępowań. Wskaźnik wykrycia wyniósł 69,7 %.

Wykres nr 15 – Inne przestępstwa



W kategorii „inne przestępstwa” odnotowano 1452 zarejestrowanych zdarzeń. Wskaźnik wykrycia wyniósł 99,3%.

Wykres nr 16 – Przestępstwa drogowe



W kategorii „przestępstwa drogowe” liczba wszczętych postępowań wyniosła 853, natomiast wskaźnik wykrycia wyniósł 92,1%.

Tabela nr 1 - Zagrożenie przestępczością drogową

| | I 2024 | I 2025 | Różnica | Różnica % |
|---------------------------------------|--------------|--------------|---------------|--------------|
| Wypadki | 115 | 105 | -10 | -8,7 |
| Ofiary śmiertelne | 12 | 11 | -1 | -8,3 |
| Ranni | 131 | 126 | -5 | -3,8 |
| Kolizje | 5 420 | 4 196 | -1 044 | -22,6 |
| Kierujący pod wpływem alkoholu | 592 | 755 | 163 | 27,5 |

W analizowanym okresie odnotowano spadek liczby wypadków drogowych, ofiar śmiertelnych, rannych i kolizji. Odnotowano wzrost ilości osób zatrzymanych kierujących pojazdami pod wpływem alkoholu.

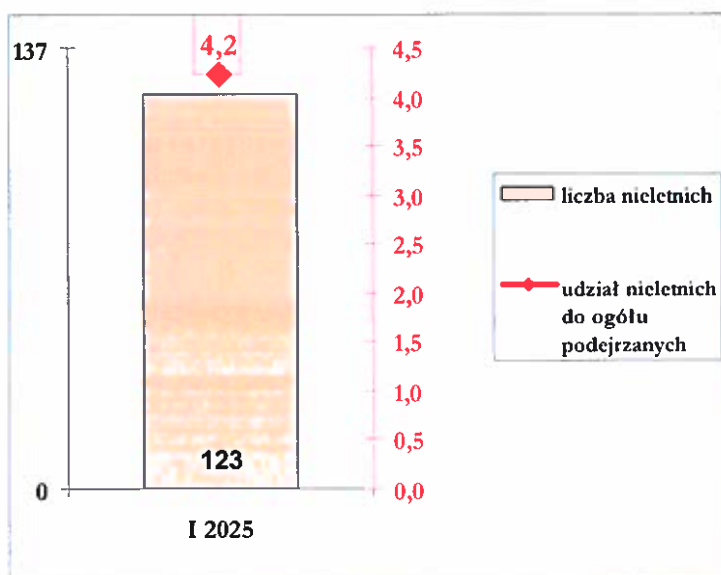
Tabela nr 2 – Sprawcy przestępstw

| | I 2025 |
|---|--------------|
| Podejrzani ogółem | 2 908 |
| Nieletni sprawcy ogółem | 123 |
| Podejrzani zatrzymani na gorącym uczynku w 5 wybranych kategoriach | 144 |

Tabela nr 3 – Przestępczość nieletnich

| Wybrane rodzaje przestępstw | I 2025 |
|--------------------------------------|------------|
| Kryminalne | 113 |
| 17x5 | 41 |
| Bójka i pobicie | 15 |
| Kradzież cudzej rzeczy | 11 |
| Kradzież samochodu | 0 |
| Kradzież z włamaniem | 7 |
| Rozbój, kradzież i wymuszenia | 8 |
| Zabójstwo | 0 |
| Zgwałcenie | 3 |
| Ustawa o przeciwdziałaniu narkomanii | 10 |
| Gospodarcze | 0 |
| Inne przestępstwa | 0 |
| Korupcyjne | 0 |
| Przestępstwa drogowe | 0 |
| Cyberprzestępczość | 4 |
| Pełny katalog przestępstw | 123 |

Wykres nr 17 – Liczba nieletnich i ich % udział do ogółu podejrzanych



Ustalono 123 nieletnich sprawców. Udział nieletnich sprawców w stosunku do ogółu podejrzanych wyniósł 4,2%.

COORDYNATOR
ZARZĄDZANIA STRATEGICZNEGO
I KONTROLI ZARZĄDCZEJ
KWP W KATOWICACH
nadkom. Sebastian FABIĄŃSKI

NACZELNIK WYDZIAŁU
GABINET KOMENDANTA WOJEWÓDZKIEGO POLICJI
W KATOWICACH
ml. insp. Marcin BUDZICH