

**KOMENDA WOJEWÓDZKA POLICJI
W KATOWICACH**



INFORMACJA

O STANIE BEZPIECZEŃSTWA I PORZĄDKU PUBLICZNEGO

ZA STYCZEŃ-LISTOPAD 2024 r.

WOJEWÓDZTWO ŚLĄSKIE

**GABINET KWP
GRUDZIEŃ 2024 r.**

OBJAŚNIENIA

podstawowych pojęć prezentowanych w policyjnej statystyce

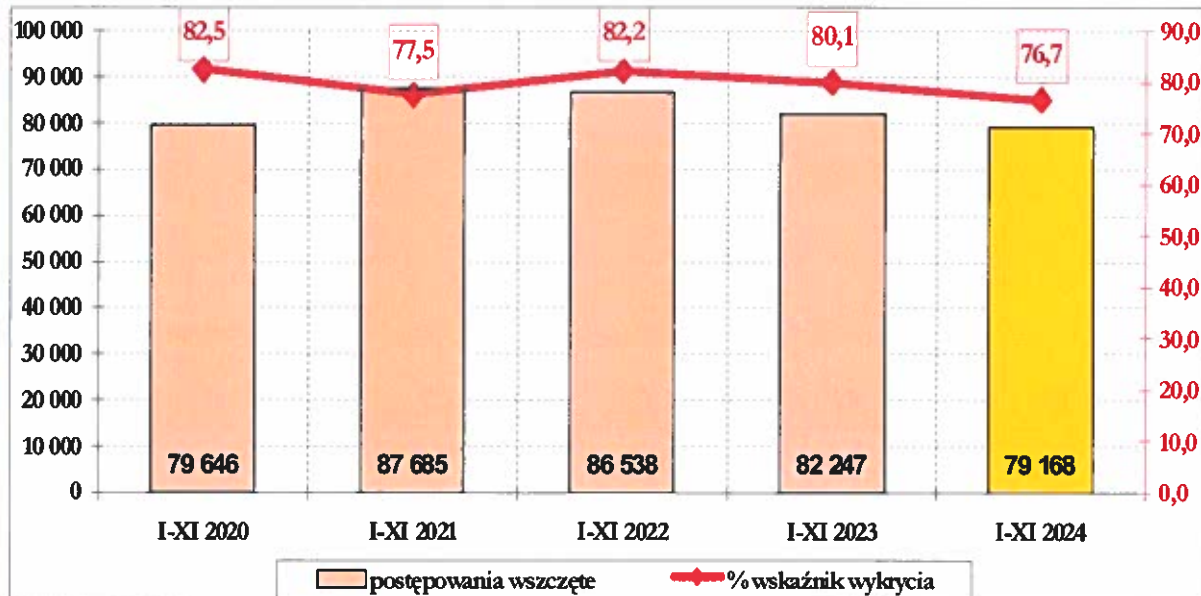
Rejestracja statystyczna przestępczości oparta jest o katalog symboli przestępstw, utworzony na podstawie kodeksu karnego i ustaw zawierających przepisy karne. Uwzględnia podmiotowe i przedmiotowe cechy poszczególnych rodzajów przestępstw, w tym aspektów kryminologicznych.

Informacje o przestępstwach rejestrowane są po przeprowadzeniu postępowania przygotowawczego (dochodzenie, śledztwo) przez Policję i przekazaniu akt do prokuratury lub sądu rodzinnego.

Dane wynikowe policyjnej statystyki przestępczości nie mogą być porównywane z danymi statystyki prokuratorskiej lub sądowej, ponieważ różne są zasady rejestracji.

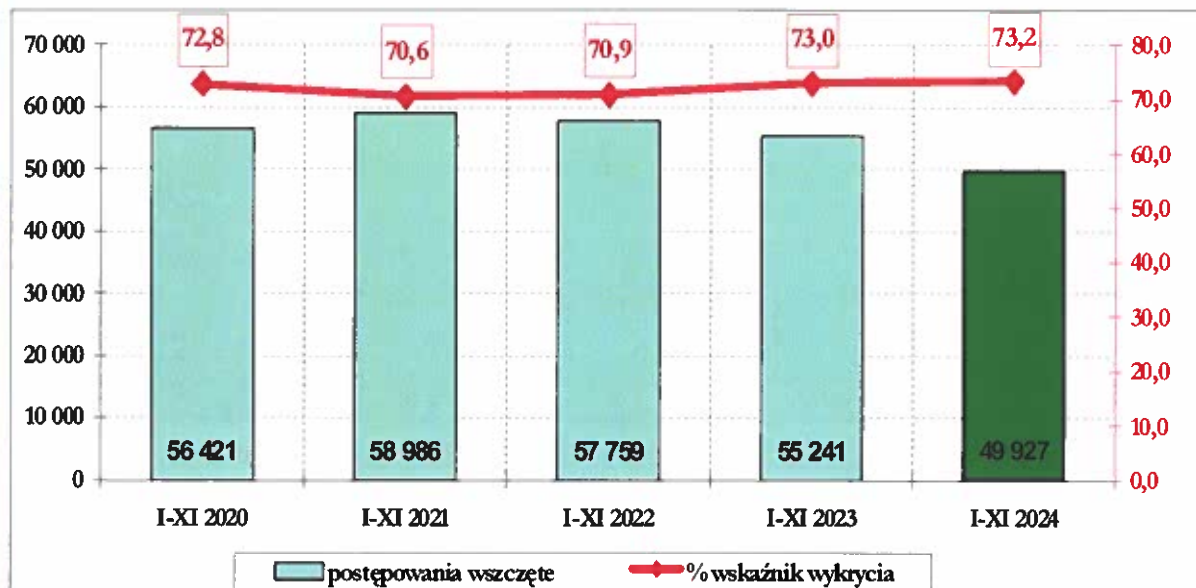
1. **Postępowanie wszczęte** jest to postępowanie (dochodzenie lub śledztwo) wszczęte przez jednostkę organizacyjną Policji w związku ze zdarzeniem, co do którego zachodzi podejrzenie, że jest przestępstwem, albo wszczęte przez prokuraturę. Do postępowań wszczętych doliczane są również dochodzenia wszczęte faktycznie, a następnie zakończone wydaniem postanowienia o umorzeniu i wpisaniem sprawy do rejestru przestępstw.
2. **Przestępstwo wykryte** jest to stwierdzone przestępstwo, w którym ustalono przynajmniej jedną osobę podejrzaną i udowodniono jej popełnienie przestępstwa w zakończonym postępowaniu przygotowawczym.
3. **Wskaźnik wykrywalności** sprawców przestępstw jest to stosunek procentowy liczby przestępstw wykrytych (łącznie z wykrytymi po podjęciu z umorzenia) do ogólnej liczby przestępstw stwierdzonych powiększoną o liczbę przestępstw wykrytych po podjęciu postępowań umorzonych w latach ubiegłych.
4. **Podejrzany** jest to osoba, której przedstawiono zarzut popełnienia przestępstwa lub bez wydania postanowienia postawiono zarzut w związku z przystąpieniem do przesłuchania w charakterze podejrzanego.
5. **Wskaźnik dynamiki (WD)** jest to iloraz odpowiadających sobie liczb w roku bieżącym i ubiegłym lub w innych okresach porównawczych - wyrażony w procentach. W informacji wskaźnik liczony jest do analogicznego okresu roku poprzedniego.
6. **Wskaźnik skuteczności** jest to iloraz sumy wartości mienia zabezpieczonego i odzyskanego przez sumę strat wyrażony w procentach.

Wykres nr 1 – Przestępstwa ogółem



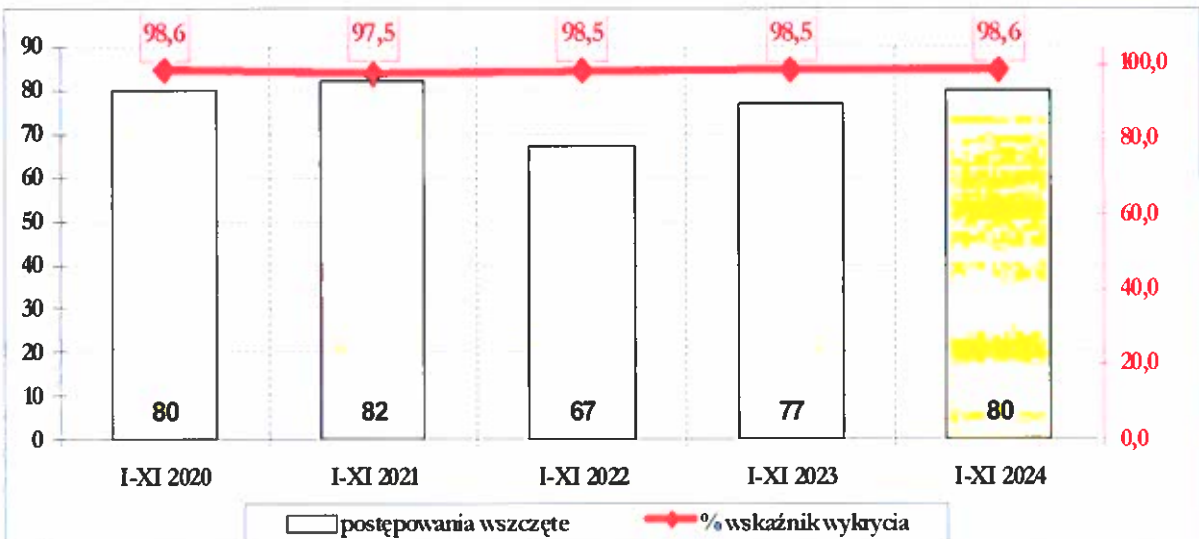
W analizowanym okresie w województwie śląskim wszczęto 79168 postępowań przygotowawczych o przestępstwa ogółem, tj. mniej o 3079 niż w roku ubiegłym. Wskaźnik wykrycia odnotowano na poziomie 76,7 %.

Wykres nr 2 – Przestępstwa kryminalne



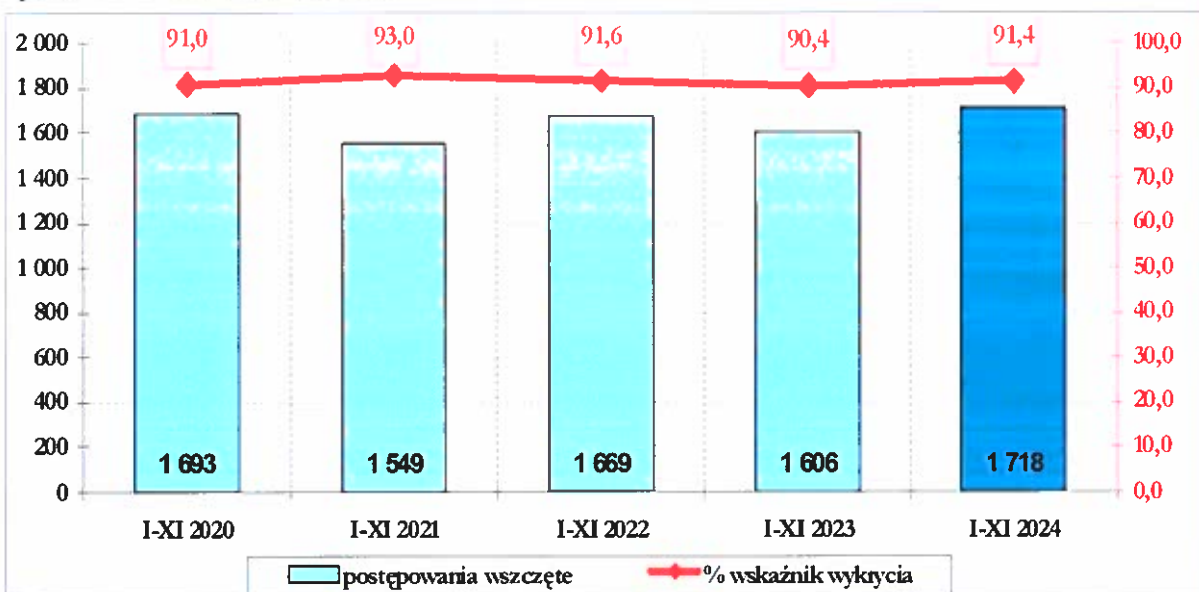
W kategorii przestępstw o charakterze kryminalnym wszczęto mniej o 5314 postępowań przygotowawczych. Wskaźnik wykrycia wzrósł do poziomu 73,2%.

Wykres nr 3 – Zabójstwa



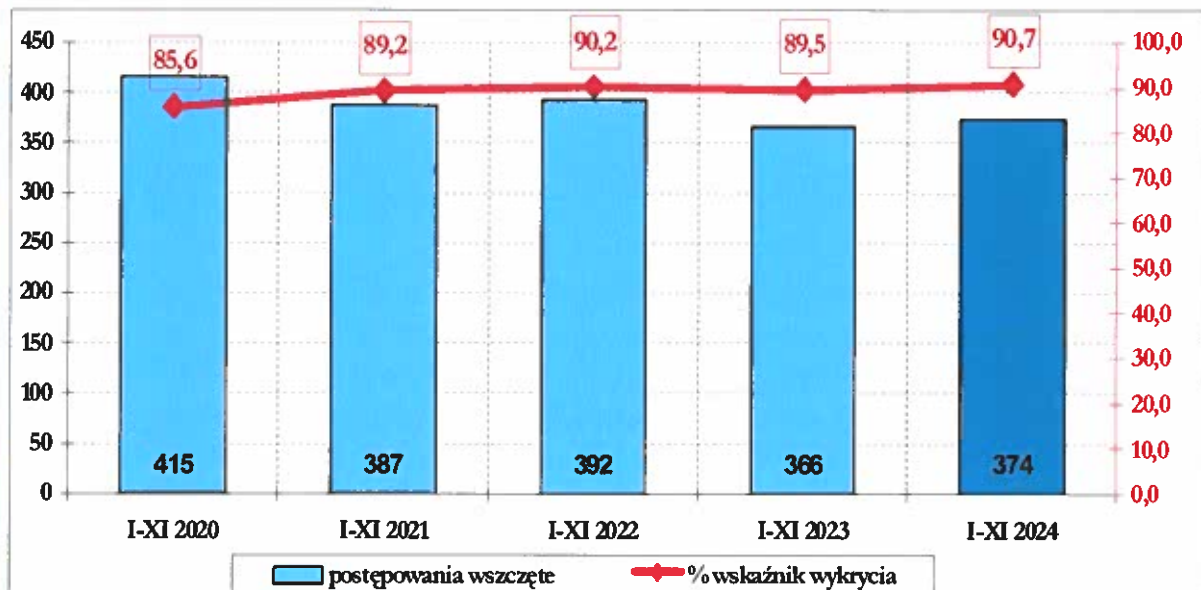
W kategorii „zabójstwa”, w analizowanym okresie wszczęto 80 postępowań przygotowawczych. Osiągnięto wskaźnik wykrycia na poziomie 98,6 %.

Wykres nr 4 – Uszkodzenie ciała



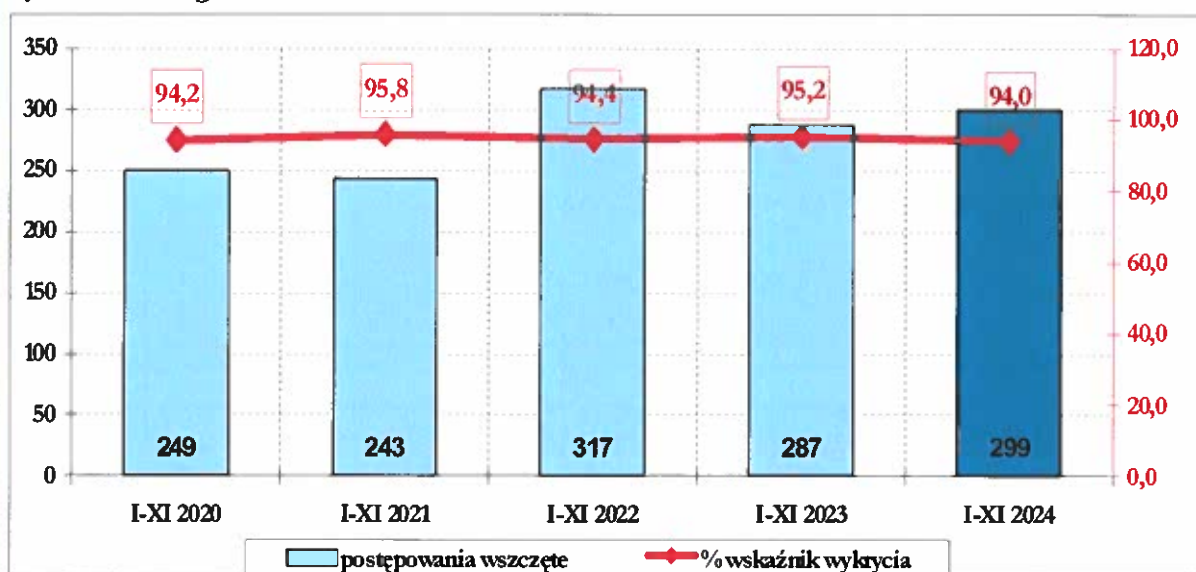
W kategorii „uszkodzenie ciała” w porównaniu do analogicznego okresu roku ubiegłego odnotowano wzrost o 112 postępowań. Wskaźnik wykrycia wzrósł do poziomu 91,4 %.

Wykres nr 5 – Udział w bójkę lub pobiciu



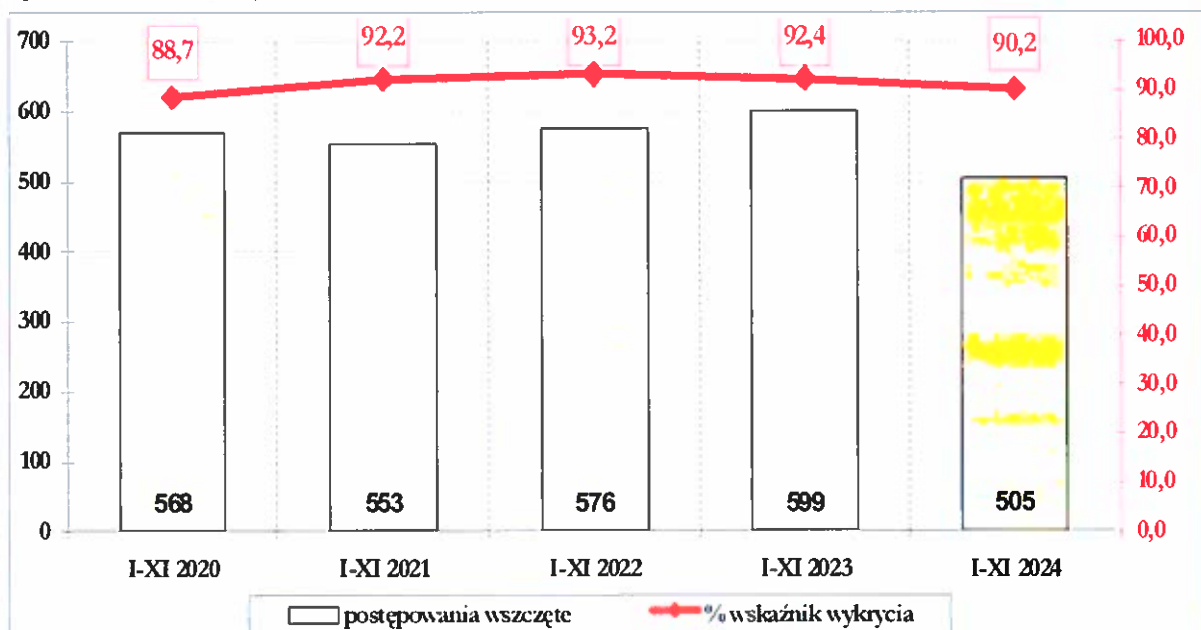
W kategorii „udział w bójkę lub pobiciu” zarejestrowano 374 zdarzenia. Wskaźnik wykrycia wyniósł 90,7 %.

Wykres nr 6 – Zgwałcenia



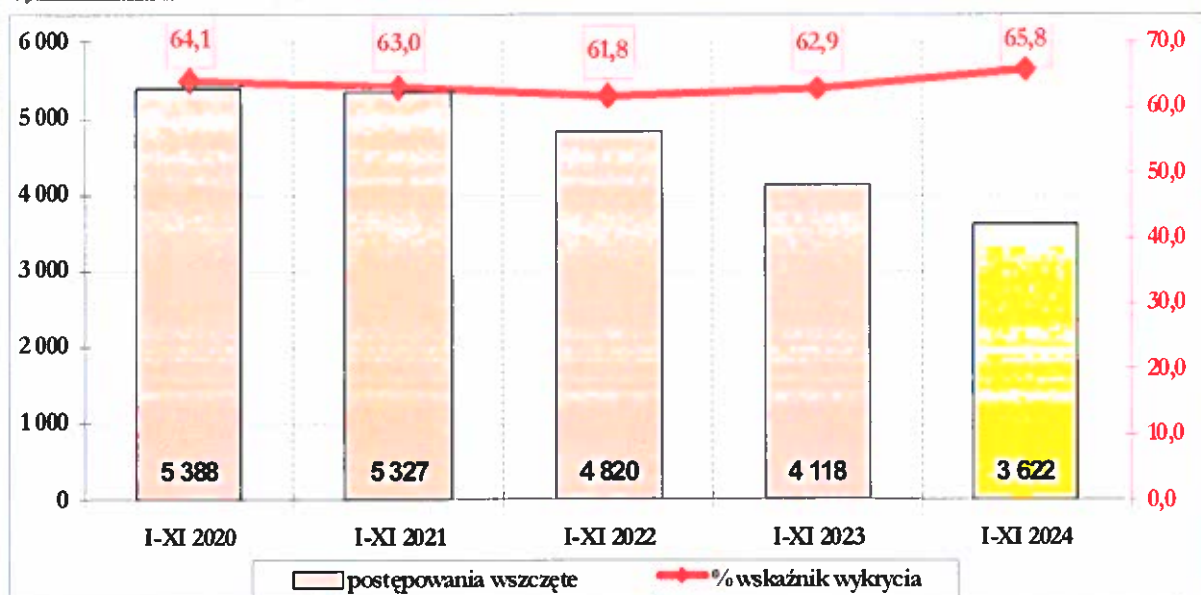
W kategorii „zgwałcenie” odnotowano o 12 zdarzeń więcej niż w analogicznym okresie roku ubiegłego. Wskaźnik wykrycia wyniósł 94 %.

Wykres nr 7 – Rozboje



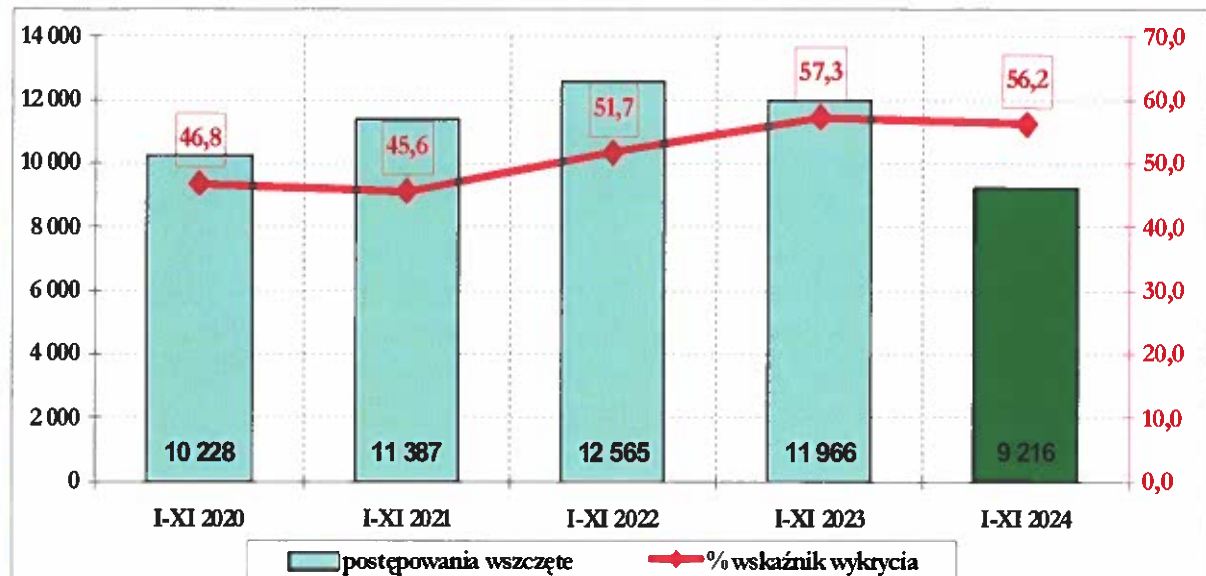
W kategorii przestępstw rozbójniczych wskaźnik wykrycia wyniósł 90,2%. Odnotowano spadek o 94 wszczęte postępowania w porównaniu do analogicznego okresu w roku ubiegłym.

Wykres nr 8 – Kradzież z włamaniem



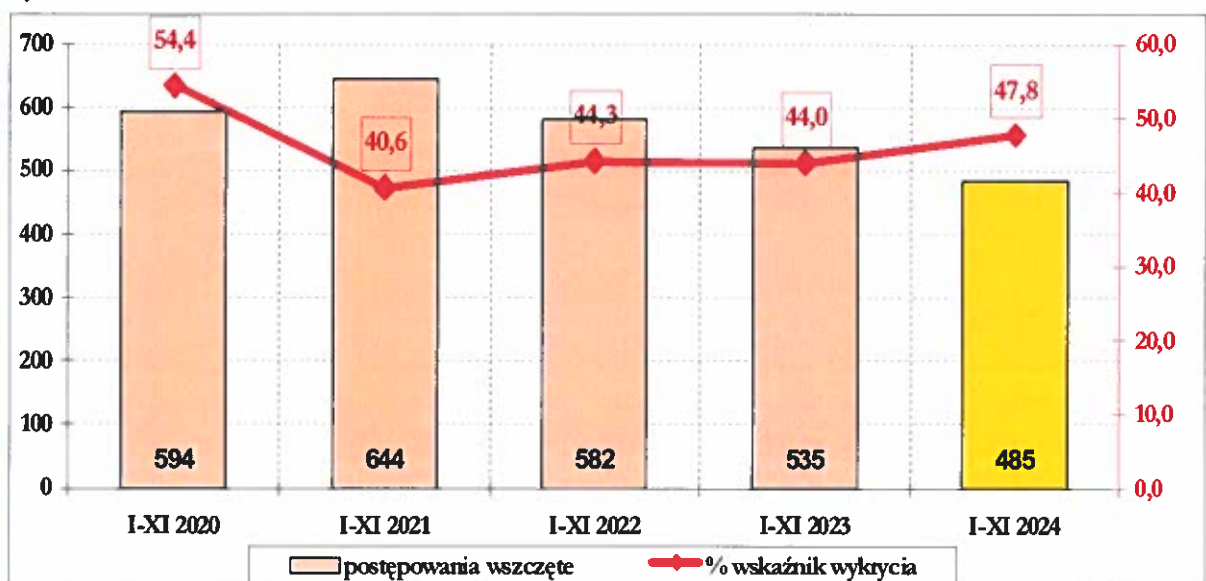
Zarejestrowano spadek o 496 wszczętych postępowań w kategorii „kradzież z włamaniem”. Wskaźnik wykrycia wzrósł do poziomu 65,8%.

Wykres nr 9 – Kradzieże cudzej rzeczy



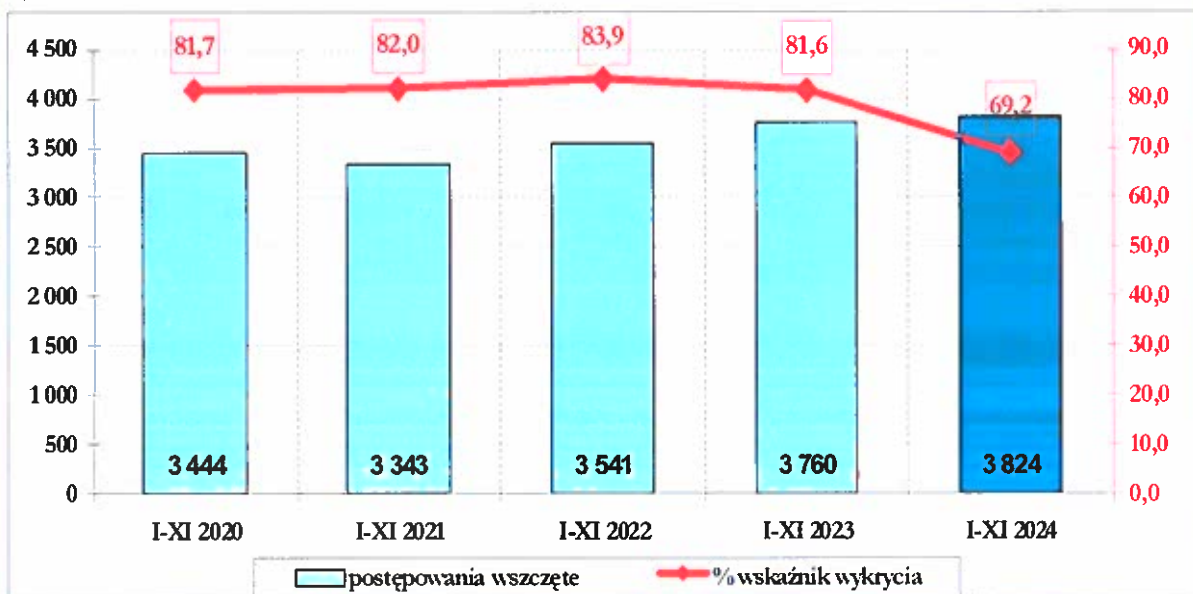
W analizowanym okresie, w porównaniu do analogicznego okresu roku ubiegłego, odnotowano spadek o 2750 wszczętych postępowań w kategorii „kradzieże cudzej rzeczy”. W tym okresie wskaźnik wykrycia wyniósł 56,2 %.

Wykres nr 10 – Kradzieże samochodów



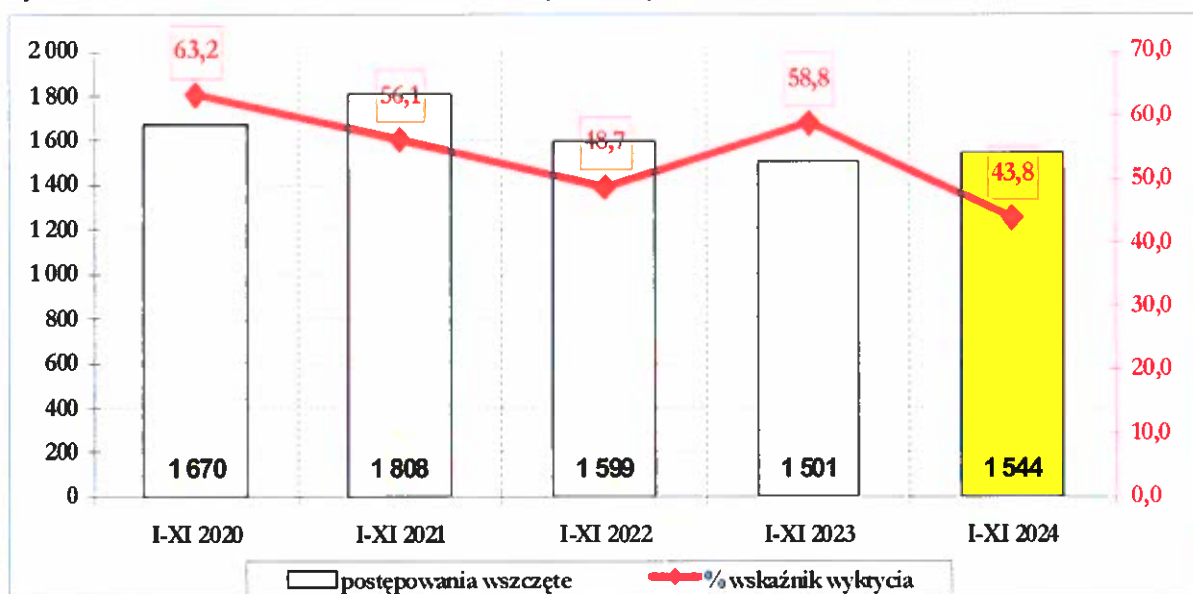
W analizowanym okresie w porównaniu do analogicznego okresu ubiegłego roku odnotowano spadek o 50 wszczętych postępowań w kategorii „kradzieże samochodów”. W tym okresie wskaźnik wykrycia wzrósł do 47,8 %.

Wykres nr 11 – Oszustwa o charakterze kryminalnym



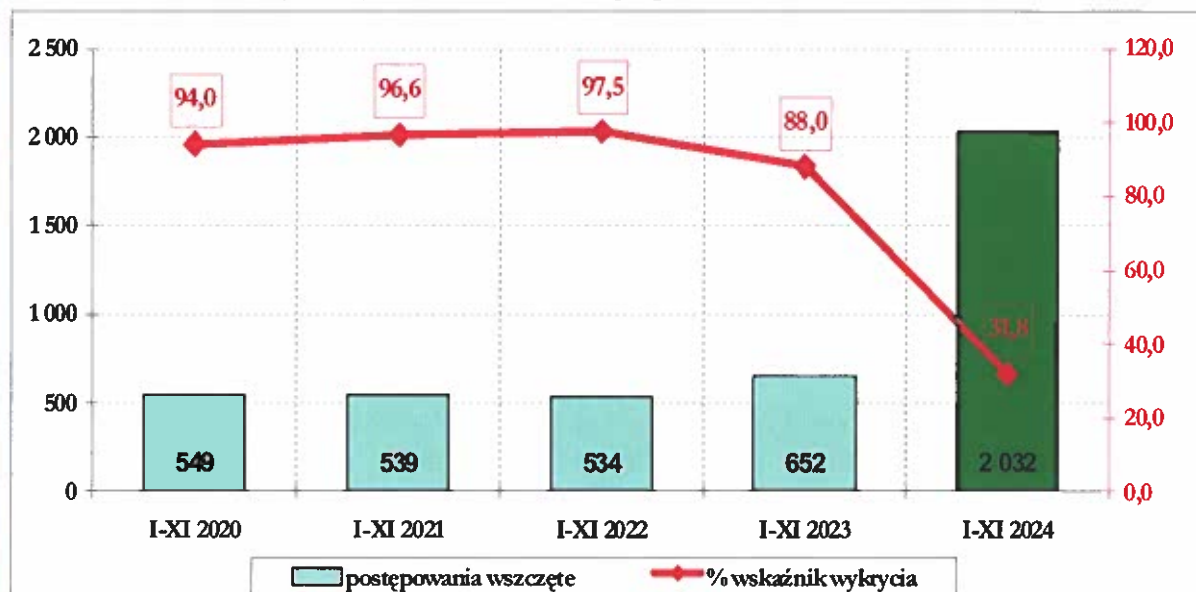
Odnotowano wzrost o 64 zdarzenia w kategorii „oszustwa o charakterze kryminalnym” oraz spadek wskaźnika wykrycia w tej kategorii do 69,2%.

Wykres nr 12 – Fałszerstwa o charakterze kryminalnym



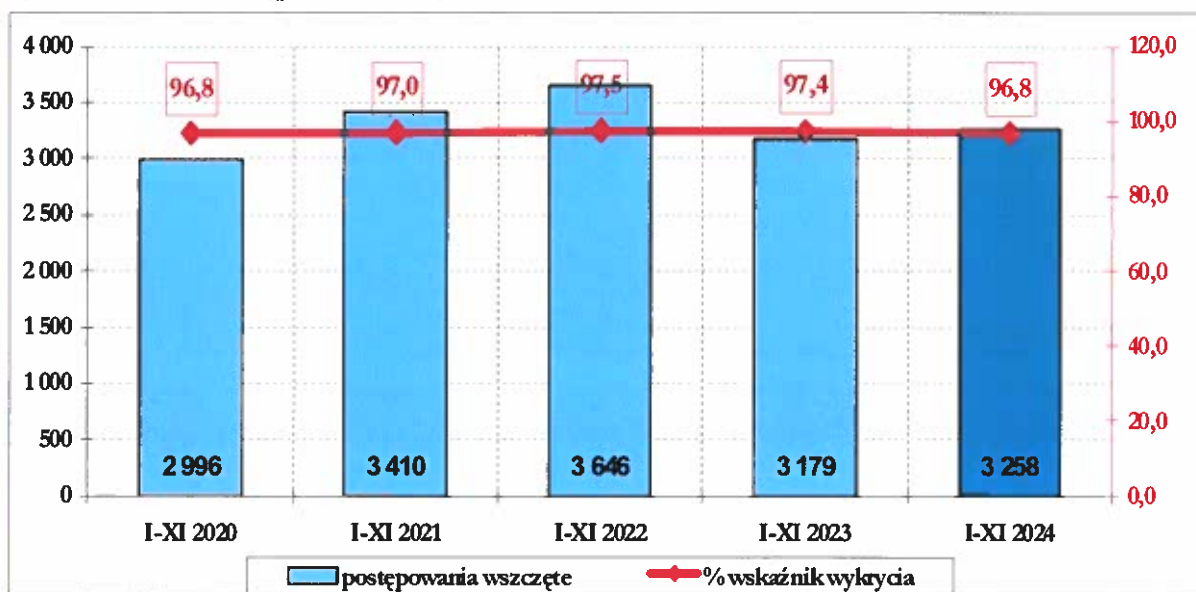
Liczba postępowań wszczętych w kategorii „fałszerstwa o charakterze kryminalnym” w porównaniu do ubiegłego roku wzrosła o 43, natomiast wskaźnika wykrycia wyniósł 43,8 %.

Wykres nr 13 – Przepięstwa przeciwko obrotowi gospodarczemu



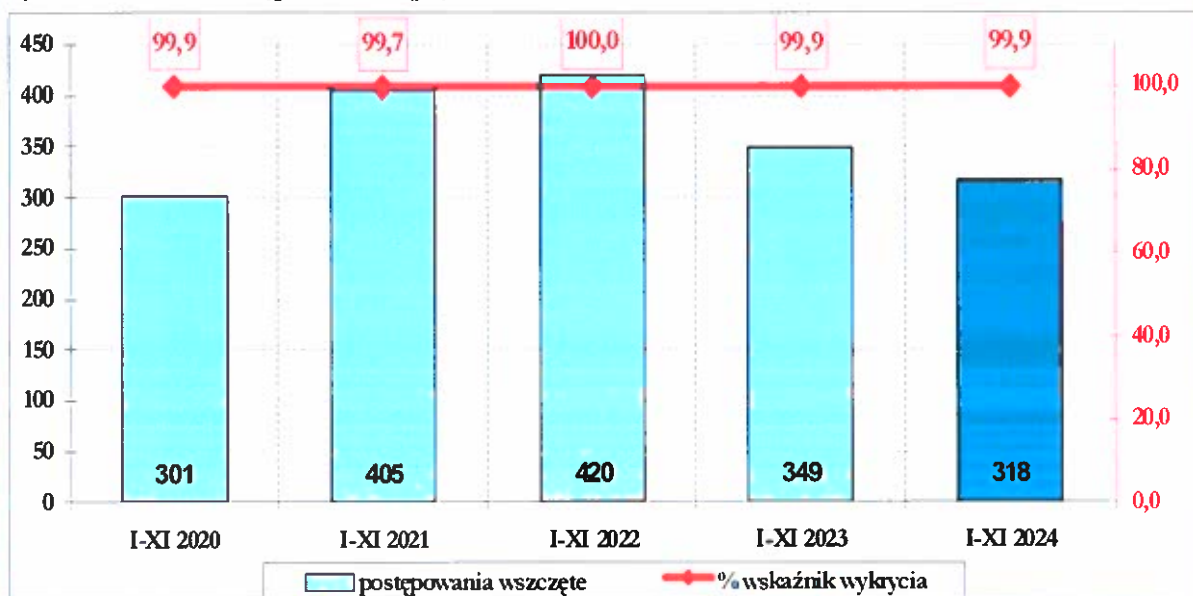
W kategorii przestępstw przeciwko obrotowi gospodarczemu wszczęto więcej o 1380 postępowań przygotowawczych w porównaniu do ubiegłego roku. Wskaźnik wykrycia wyniósł 31,8 %.

Wykres nr 14 – Przepięstwa narkotykowe



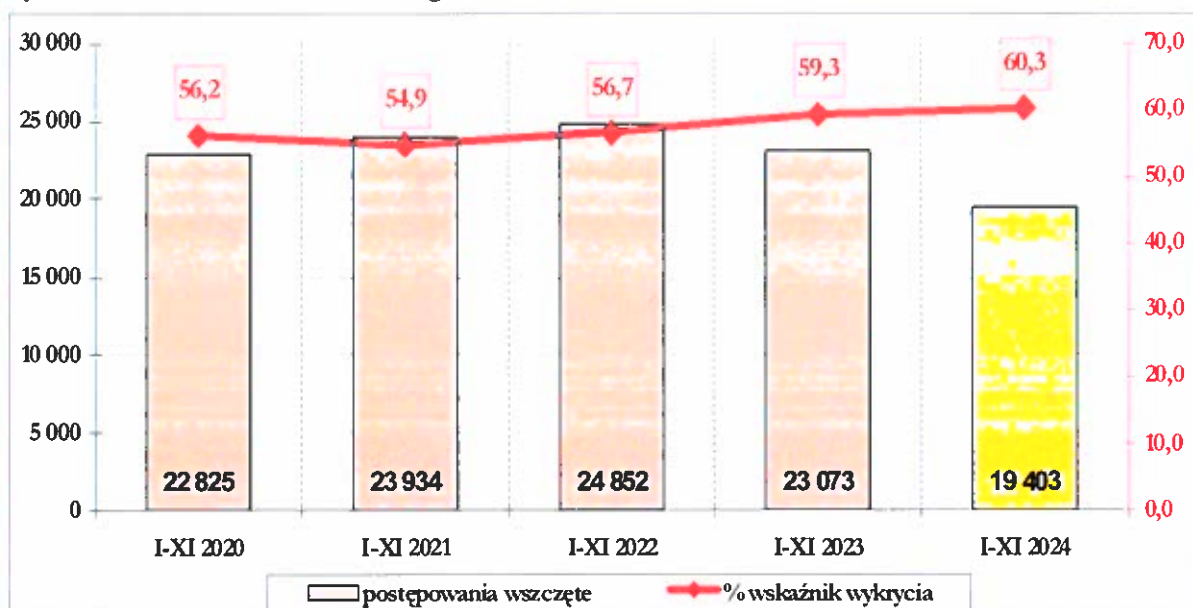
W kategorii przestępstw z ustawy o przeciwdziałaniu narkomanii odnotowano wzrost o 79 wszczętych postępowań. Wskaźnik wykrycia w tej kategorii wyniósł 96,8 %.

Wykres nr 15 – Przepięstwa korupcyjne



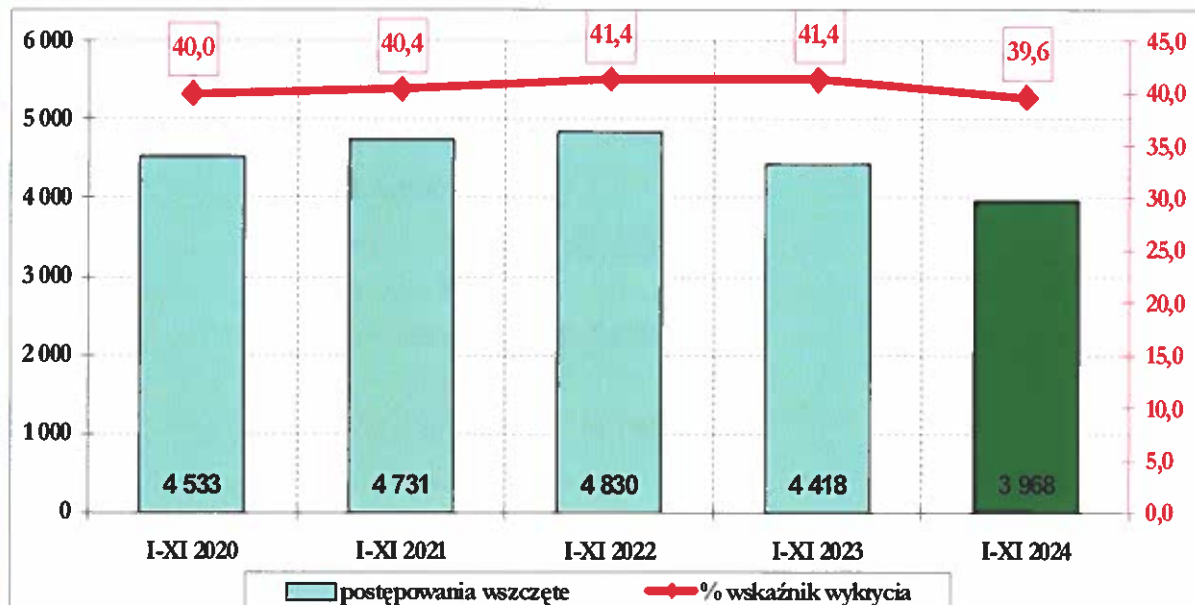
W kategorii przestępstw korupcyjnych w porównaniu do analogicznego okresu ubiegłego roku odnotowano spadek o 31 zarejestrowanych zdarzeń. Wskaźnik wykrycia wyniósł 99,9 %.

Wykres nr 16 – Razem siedem kategorii



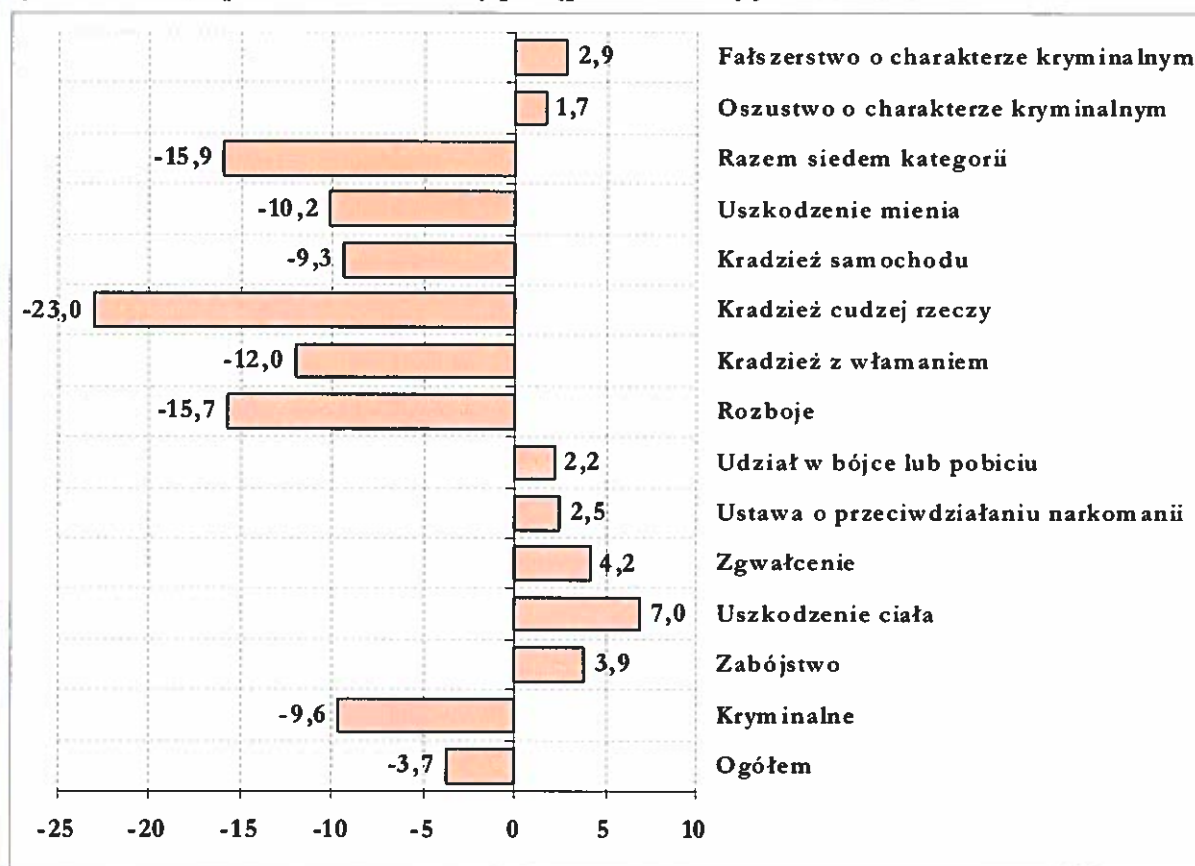
Razem w siedmiu wybranych kategoriach przestępstw (*udział w bóje lub pobiciu, uszkodzenie ciała, przestępstwa rozbójnicze, kradzieże cudzej rzeczy, kradzieże z włamaniem, kradzieże i kradzieże z włamaniem samochodów oraz uszkodzenie mienia*) w porównaniu do analogicznego okresu roku ubiegłego odnotowano mniej o 3670 wszczętych postępowań oraz wzrost poziomu wskaźnika wykrycia do 60,3%.

Wykres nr 17 – Uszkodzenie mienia



W kategorii przestępstw „uszkodzenie mienia” liczba wszczętych postępowań spadła o 450 w porównaniu do analogicznego okresu ubiegłego roku. Wskaźnik wykrycia wyniósł 39,6 %.

Wykres nr 18 - % spadek / wzrost liczby postępowań wszczętych 2024/2023 r.



Wykres nr 19 - % Wzrost/spadek wskaźników wykrycia 2024/2023 r.

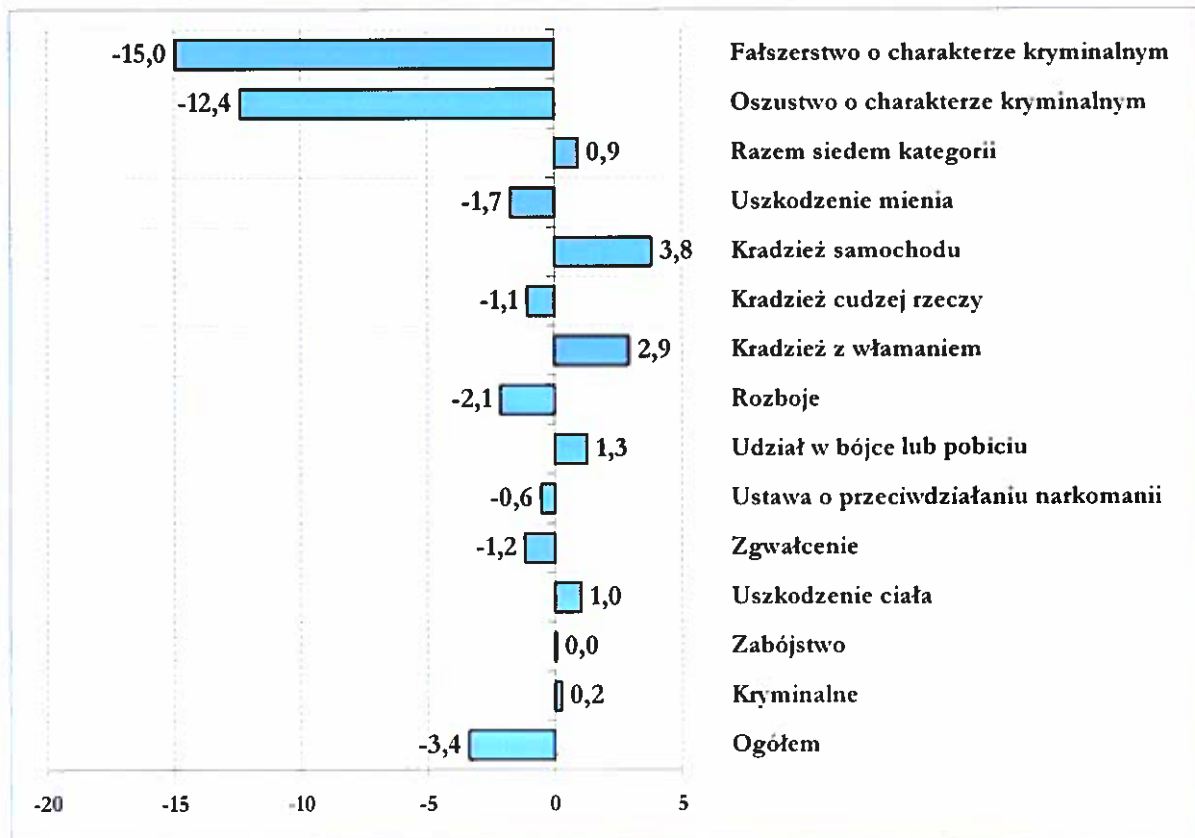
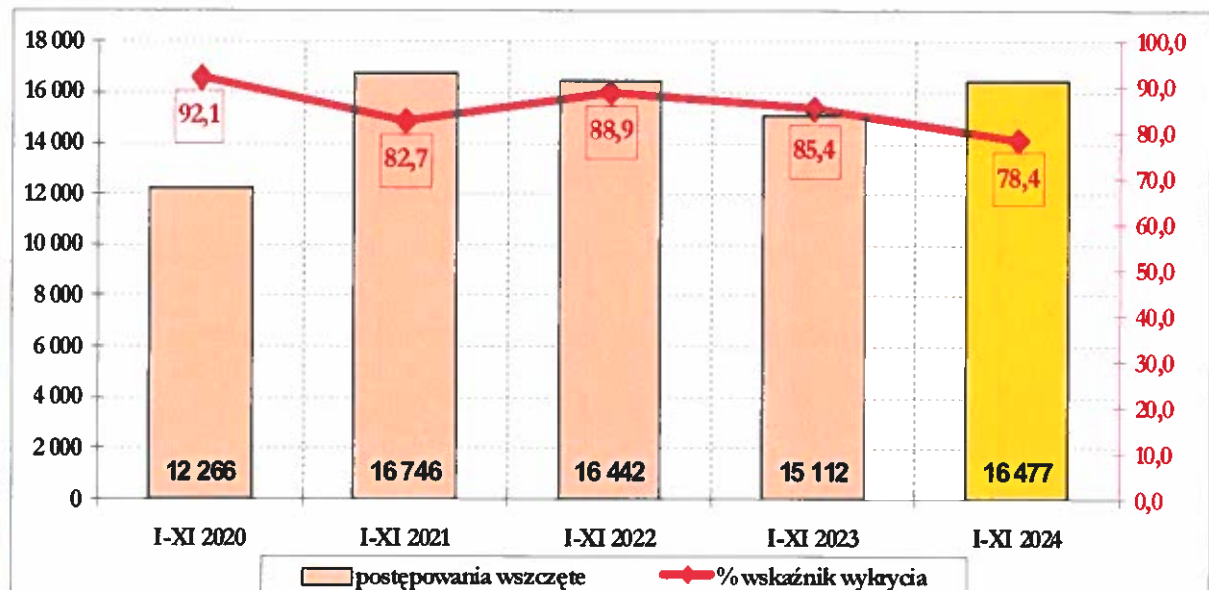


Tabela nr 1 – Porównanie przestępczości

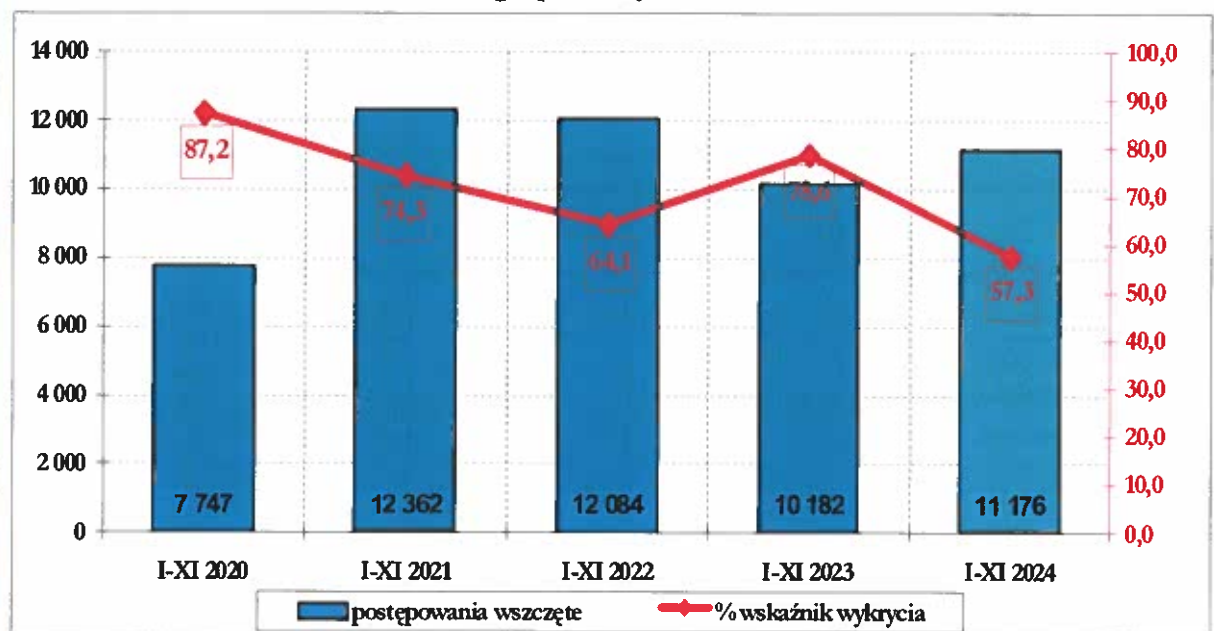
	Postępowania wszczęte				Wskaźnik wykrycia w %		
	I-XI 2023	I-XI 2024	Różnica	Różnica %	I-XI 2023	I-XI 2024	Różnica
Ogółem	82 247	79 168	-3 079	-3,7	80,1	76,7	-3,4
Kryminalne	55 241	49 927	-5 314	-9,6	73,0	73,2	0,2
Zabójstwo	77	80	3	3,9	98,5	99	0,0
Uszkodzenie ciała	1 606	1 718	112	7,0	90,4	91,4	1,0
Zgwałcenie	287	299	12	4,2	95,2	94,0	-1,2
Ustawa o przeciwdziałaniu narkomanii	3 179	3 258	79	2,5	97,4	96,8	-0,6
Udział w bójce lub pobiciu	366	374	8	2,2	89,5	90,7	1,3
Rozboje	599	505	-94	-15,7	92,4	90,2	-2,1
Kradzież z włamaniem	4 118	3 622	-496	-12,0	62,9	65,8	2,9
Kradzież cudzej rzeczy	11 966	9 216	-2 750	-23,0	57,3	56,2	-1,1
Kradzież samochodu	535	485	-50	-9,3	44,0	47,8	3,8
Uszkodzenie mienia	4 418	3 968	-450	-10,2	41,4	39,6	-1,7
Razem siedem kategorii	23 073	19 403	-3 670	-15,9	59,3	60,3	0,9
Oszustwo o charakterze kryminalnym	3 760	3 824	64	1,7	81,6	69,2	-12,4
Falszerstwo o charakterze kryminalnym	1 501	1 544	43	2,9	58,8	43,8	-15,0

Wykres nr 20 – Razem o charakterze gospodarczym



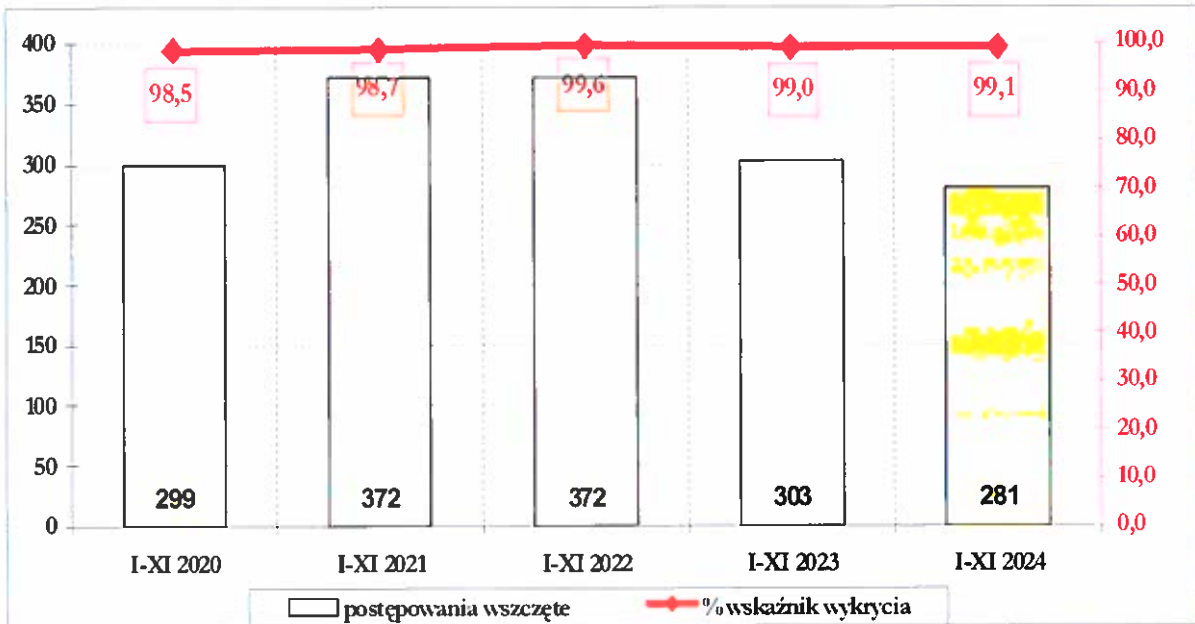
W prezentowanym okresie odnotowano wzrost o 1365 postępowań wszczętych o przestępstwa gospodarcze. Wskaźnik wykrycia wyniósł 78,4 %.

Wykres nr 21 – Oszustwa o charakterze gospodarczym



O 994 wzrosła liczba postępowań wszczętych o przestępstwa w kategorii „oszustwa o charakterze gospodarczym”. Wskaźnik wykrycia wyniósł 57,3 %.

Wykres nr 22 – Fałszerstwa o charakterze gospodarczym

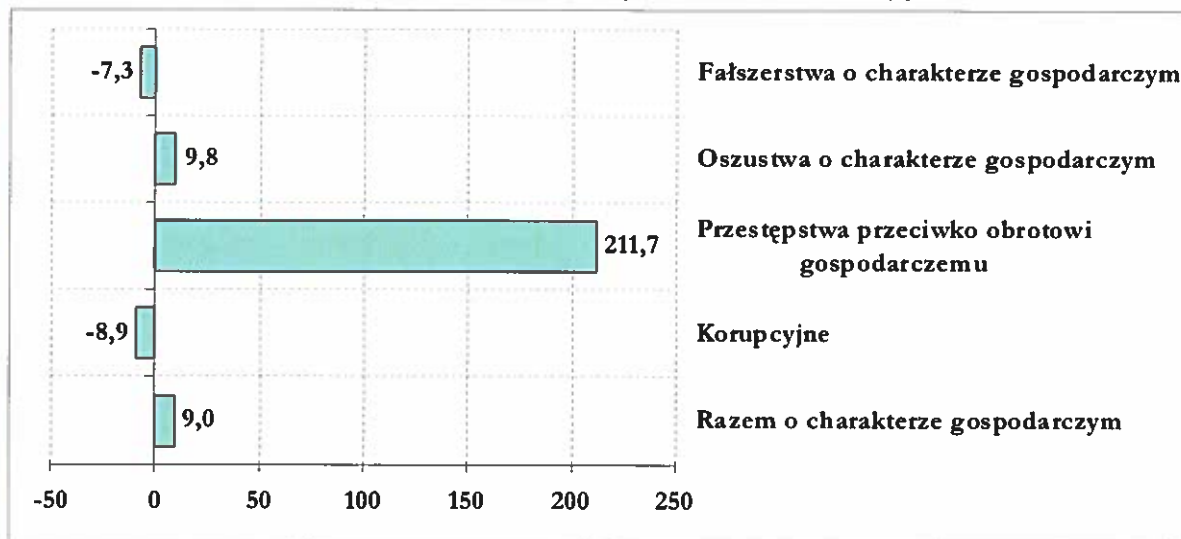


W kategorii „fałszerstwa o charakterze gospodarczym” wszczęto 281 postępowań przygotowawczych. Wskaźnik wykrycia wyniósł 99,1 %.

Tabela nr 2 – Przestępstwa gospodarcze

	Postępowania wszczęte				Wskaźnik wykrycia w %		
	I-XI 2023	I-XI 2024	Różnica	Różnica %	I-XI 2023	I-XI 2024	Różnica
Razem o charakterze gospodarczym	15 112	16 477	1 365	9,0	85,4	78,4	-7,0
Korupcyjne	349	318	-31	-8,9	99,9	99,9	0,1
Przestępstwa przeciwko obrotowi gospodarczemu	652	2 032	1 380	211,7	88,0	31,8	-56,2
Oszustwa o charakterze gospodarczym	10 182	11 176	994	9,8	78,6	57,3	-21,4
Fałszerstwa o charakterze gospodarczym	303	281	-22	-7,3	99,0	99,1	0,1

Wykres nr 23 - % spadek/wzrost postępowań przygotowawczych wszczętych



Wykres nr 24 - % spadek/wzrost wskaźników wykrycia

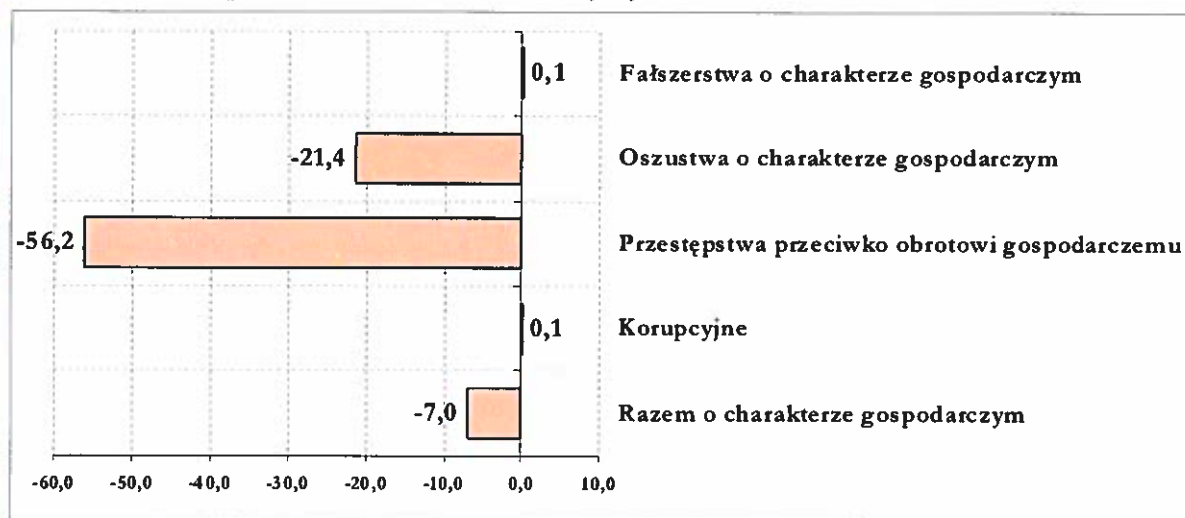


Tabela nr 3 – Zagrożenie przestępczością drogową

	I-XI 2023	I-XI 2024	Różnica	Różnica %
Wypadki	1 749	1 621	-128	-7,3
Ofiary śmiertelne	116	108	-8	-6,9
Ranni	2 039	1 826	-213	-10,4
Kolizje	43 907	46 886	2 979	6,8
Kierujący pod wpływem alkoholu	11 088	9 827	-1 261	-11,4

W analizowanym okresie odnotowano spadek liczby wypadków drogowych, ofiar śmiertelnych, osób rannych oraz osób zatrzymanych, które kierowały pojazdami pod wpływem alkoholu. Odnotowano wzrost liczby kolizji.

Tabela nr 4 – Sprawcy przestępstw

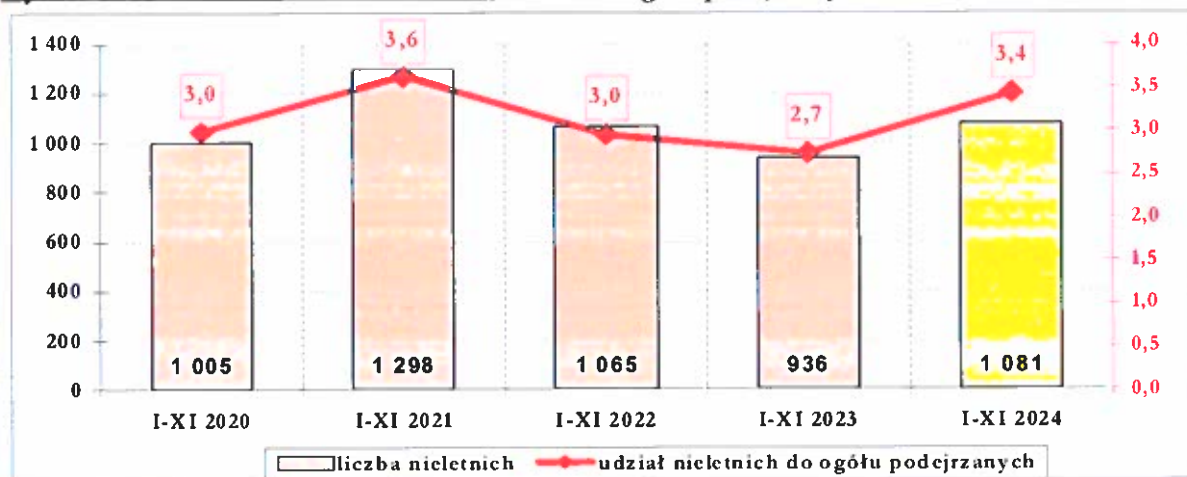
	I-XI 2023	I-XI 2024	Różnica	Różnica %
Podejrzani ogółem	34 145	31 457	-2 688	-7,9
Nieletni sprawcy ogółem	936	1 081	145	15,5
Podejrzani zatrzymani na gorącym uczynku w 7 wybranych kategoriach	2 081	1 590	-491	-23,6

W analizowanym okresie odnotowano spadek liczby podejrzanych oraz osób zatrzymanych na gorącym uczynku popełnienia przestępstwa w 7 wybranych kategoriach.

Tabela nr 5 – Przystępczość nieletnich

Nieletni sprawcy							
Wybrane rodzaje przestępstw	I-XI 2023	I-XI 2024	Różnica	Różnica +/- %	% do ogółem podejrzanych w 2023 roku	% do ogółem podejrzanych w 2024 roku	Różnica
Ogółem przestępstw	936	1 081	145	15,5	2,7	3,4	0,7
Uszkodzenie ciała	69	78	9	13,0	9,2	9,3	0,1
Bójka lub pobicie	109	113	4	3,7	18,4	19,3	0,8
Zgwałcenie	6	5	-1	-16,7	7,3	7,1	-0,2
Ustawa o prz. narkomanii	146	167	21	14,4	5,0	5,4	0,4
Rozboje, wymuszenia	57	63	6	10,5	9,4	11,2	1,8
Kradzież z włamaniem	23	39	16	69,6	2,5	4,5	2,1
Kradzież rzeczy cudzej	96	122	26	27,1	2,1	3,5	1,4
w tym samochodu	7	3	-4	-57,1	5,7	2,4	-3,4
Oszustwo o char. krym.	8	6	-2	-25,0	0,8	0,7	-0,1
Falszerstwo o char. krym.	4	4	0	0,0	1,2	1,2	0,0
Razem o char. kryminalnym	898	1 021	123	13,7	4,0	5,0	1,0
Oszustwa o charak. gosp.	14	28	14	100,0	0,7	1,6	0,9
Razem o char. gosp.	16	36	20	125,0	0,5	1,1	0,6
Przestępstwa drogowe	11	10	-1	-9,1	0,2	0,2	0,0

Wykres nr 25 – Liczba nieletnich i ich % udział do ogółu podejrzanych

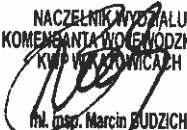


Odnotowano wzrost liczby ustalonych przez Policję nieletnich sprawców. W porównaniu do ubiegłego roku zarejestrowano więcej o 145 nieletnich sprawców. Udział nieletnich sprawców w stosunku do ogółu podejrzanych wyniósł 3,4 %.

PODSUMOWANIE

W analizowanym okresie w województwie śląskim wszczęto 79168 postępowań przygotowawczych o przestępstwa ogółem, tj. mniej o 3079 niż w roku ubiegłym. Wskaźnik wykrycia odnotowano na poziomie 76,7 %.

Razem w siedmiu wybranych kategoriach przestępstw (*udział w bóje lub pobiciu, uszkodzenie ciała, przestępstwa rozbójnicze, kradzieże cudzej rzeczy, kradzieże z włamaniem, kradzieże i kradzieże z włamaniem samochodów oraz uszkodzenie mienia*) w porównaniu do analogicznego okresu roku ubiegłego odnotowano mniej o 3670 wszczętych postępowań oraz wzrost poziomu wskaźnika wykrycia do 60,3%.

NACZELNIK WYDZIAŁU
GABINET KOMENDANTA WOJEWÓDZKIEGO POLICJI
KWP W KATOWICACH

mł. insp. Marcin BUDZICH

KOORDYNATOR
ZARZĄDZANIA STRATEGICZNEGO
I KONTROLI ZARZĄDCZEJ
KWP W KATOWICACH

nadkom. Sebastian FABIĄŃSKI

