

**KOMENDA WOJEWÓDZKA POLICJI
W KATOWICACH**



INFORMACJA

O STANIE BEZPIECZEŃSTWA I PORZĄDKU PUBLICZNEGO

ZA STYCZEŃ-PAŹDZIERNIK 2024 r.

WOJEWÓDZTWO ŚLĄSKIE

**GABINET KWP
LISTOPAD 2024 r.**

OBJAŚNIENIA

podstawowych pojęć prezentowanych w policyjnej statystyce

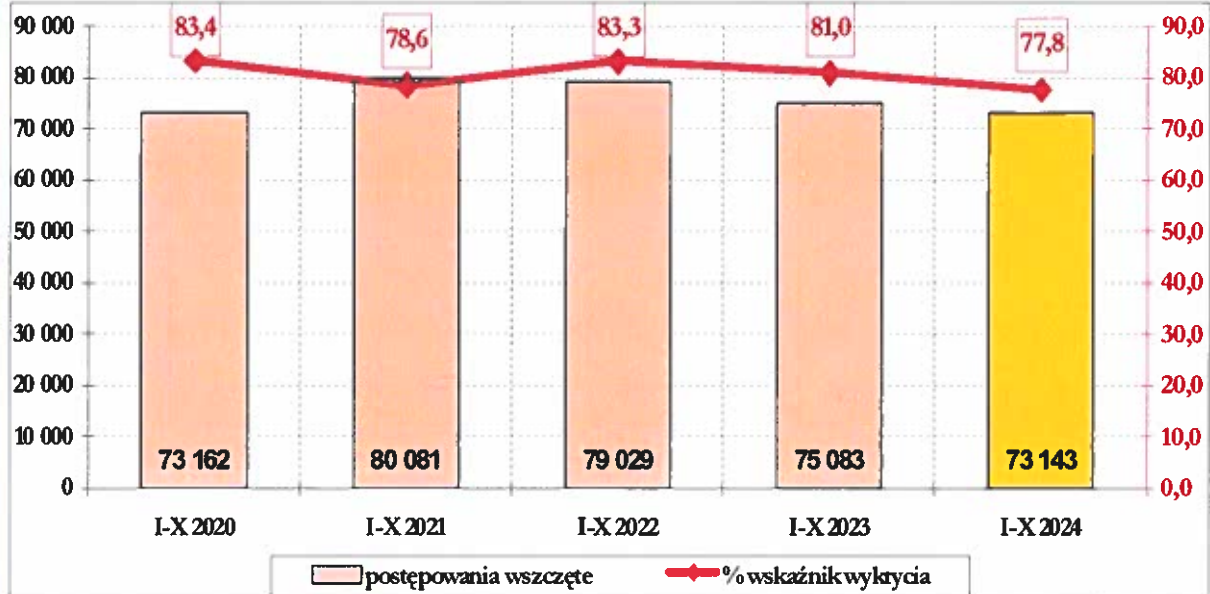
Rejestracja statystyczna przestępczości oparta jest o katalog symboli przestępstw, utworzony na podstawie kodeksu karnego i ustaw zawierających przepisy karne. Uwzględnia podmiotowe i przedmiotowe cechy poszczególnych rodzajów przestępstw, w tym aspektów kryminologicznych.

Informacje o przestępstwach rejestrowane są po przeprowadzeniu postępowania przygotowawczego (dochodzenie, śledztwo) przez Policję i przekazaniu akt do prokuratury lub sądu rodzinnego.

Dane wynikowe policyjnej statystyki przestępczości nie mogą być porównywane z danymi statystyki prokuratorskiej lub sądowej, ponieważ różne są zasady rejestracji.

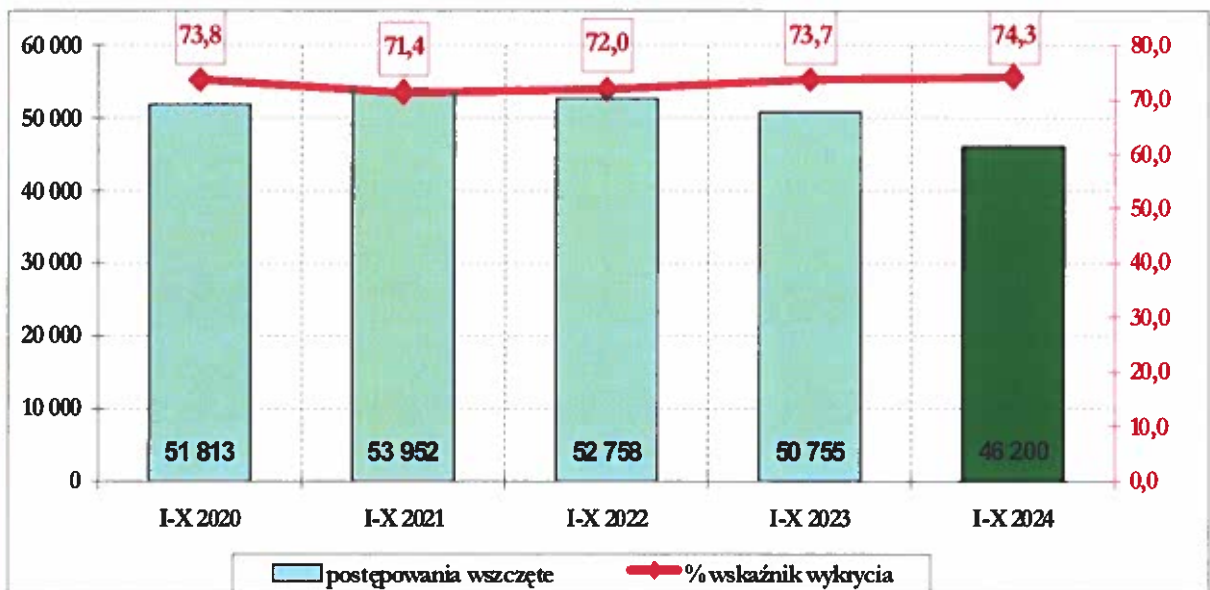
1. **Postępowanie wszczęte** jest to postępowanie (dochodzenie lub śledztwo) wszczęte przez jednostkę organizacyjną Policji w związku ze zdarzeniem, co do którego zachodzi podejrzenie, że jest przestępstwem, albo wszczęte przez prokuraturę. Do postępowań wszczętych doliczane są również dochodzenia wszczęte faktycznie, a następnie zakończone wydaniem postanowienia o umorzeniu i wpisaniem sprawy do rejestru przestępstw.
2. **Przestępstwo wykryte** jest to stwierdzone przestępstwo, w którym ustalono przynajmniej jedną osobę podejrzaną i udowodniono jej popełnienie przestępstwa w zakończonym postępowaniu przygotowawczym.
3. **Wskaźnik wykrywalności sprawców przestępstw** jest to stosunek procentowy liczby przestępstw wykrytych (łącznie z wykrytymi po podjęciu z umorzenia) do ogólnej liczby przestępstw stwierdzonych powiększoną o liczbę przestępstw wykrytych po podjęciu postępowań umorzonych w latach ubiegłych.
4. **Podejrzany** jest to osoba, której przedstawiono zarzut popełnienia przestępstwa lub bez wydania postanowienia postawiono zarzut w związku z przystąpieniem do przesłuchania w charakterze podejrzanego.
5. **Wskaźnik dynamiki (WD)** jest to iloraz odpowiadających sobie liczb w roku bieżącym i ubiegłym lub w innych okresach porównawczych - wyrażony w procentach. W informacji wskaźnik liczony jest do analogicznego okresu roku poprzedniego.
6. **Wskaźnik skuteczności** jest to iloraz sumy wartości mienia zabezpieczonego i odzyskanego przez sumę strat wyrażony w procentach.

Wykres nr 1 – Przestępstwa ogółem



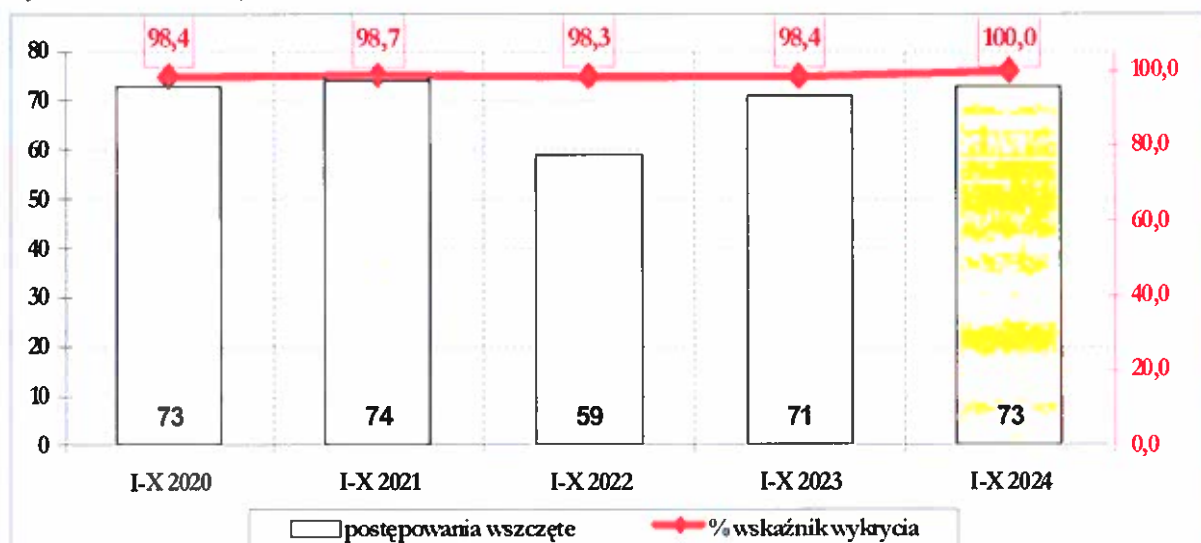
W analizowanym okresie w województwie śląskim wszczęto 73 143 postępowania przygotowawcze o przestępstwa ogółem, tj. mniej o 1940 niż w roku ubiegłym. Wskaźnik wykrycia odnotowano na poziomie 77,8 %.

Wykres nr 2 – Przestępstwa kryminalne



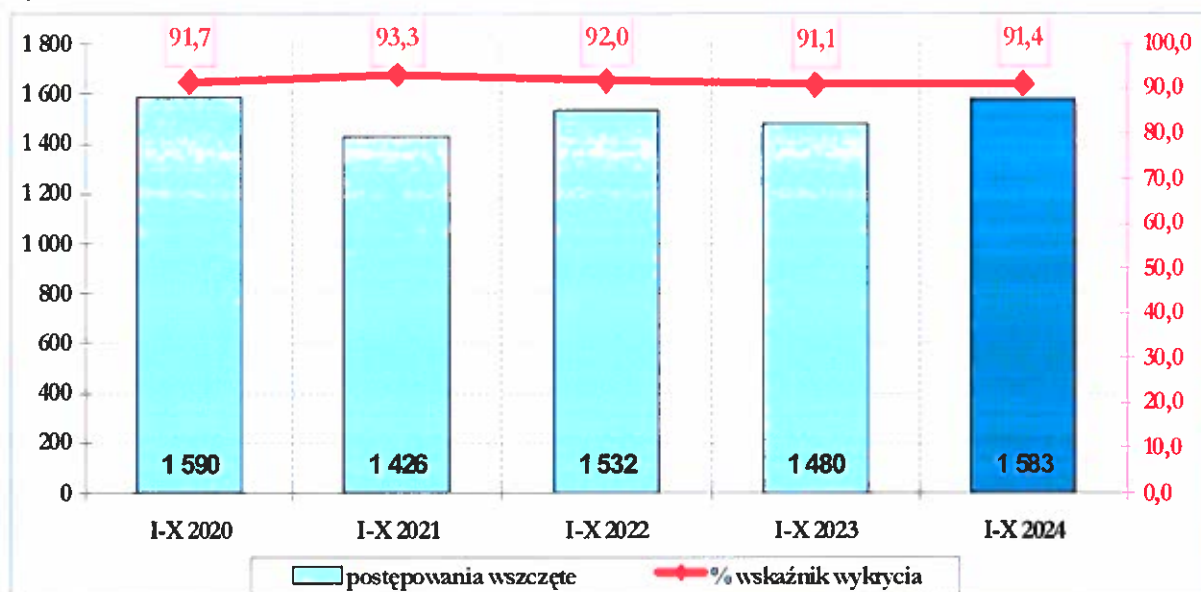
W kategorii przestępstw o charakterze kryminalnym wszczęto mniej o 4555 postępowań przygotowawczych. Wskaźnik wykrycia wzrósł do poziomu 74,3%.

Wykres nr 3 – Zabójstwa



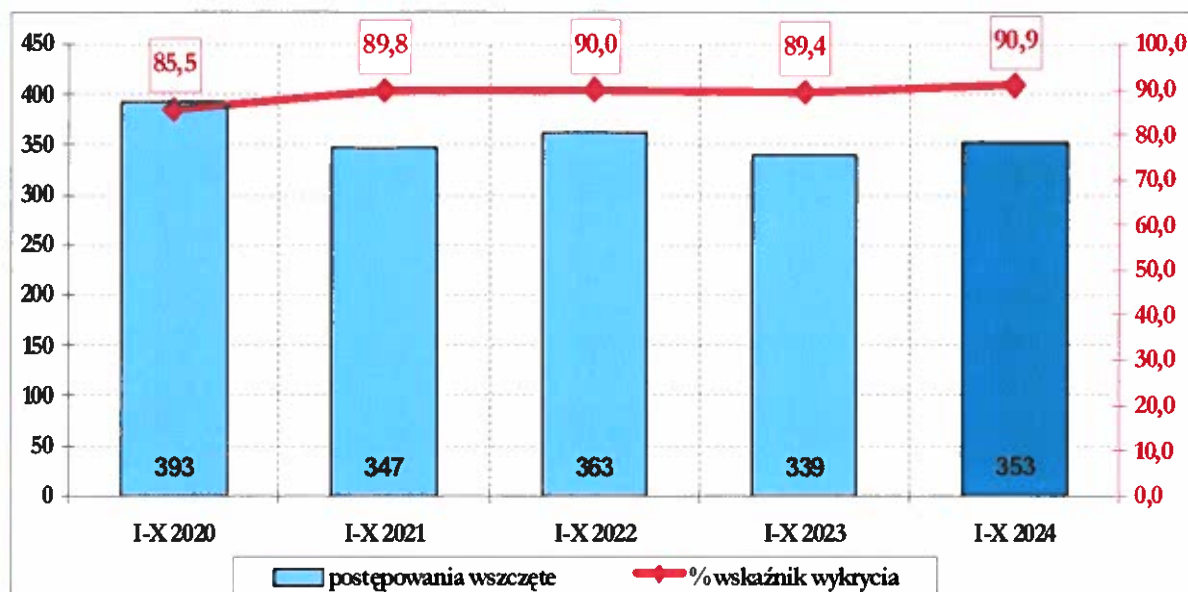
W kategorii „zabójstwa”, w analizowanym okresie wszczęto 73 postępowania przygotowawcze. Osiągnięto wskaźnik wykrycia na poziomie 100 %.

Wykres nr 4 – Uszkodzenie ciała



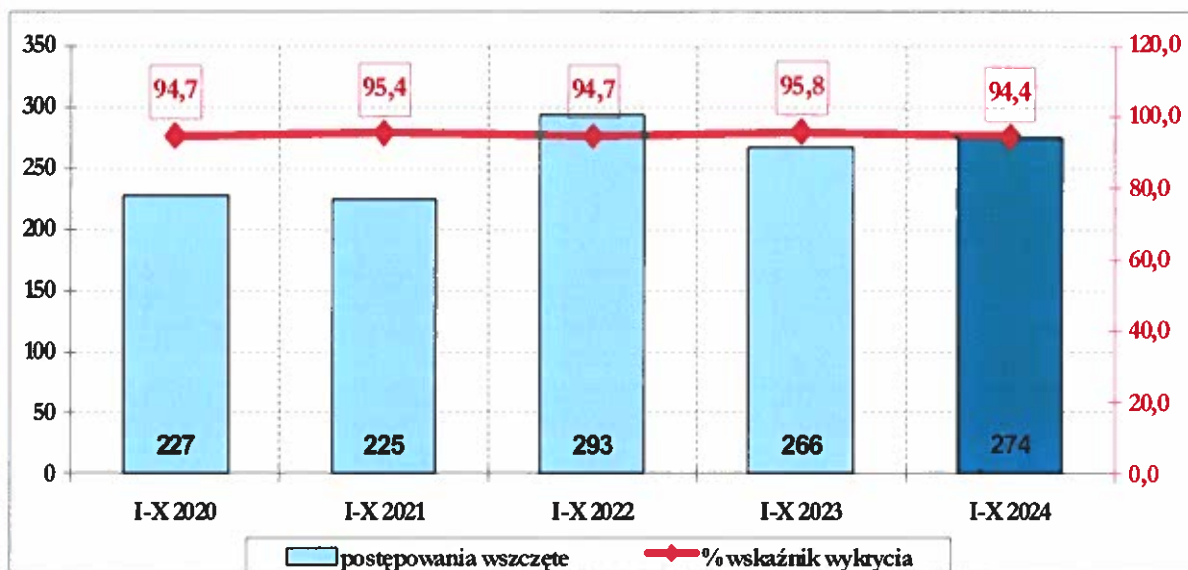
W kategorii „uszkodzenie ciała” w porównaniu do analogicznego okresu roku ubiegłego odnotowano wzrost o 103 postępowania. Wskaźnik wykrycia wzrósł do poziomu 91,4 %.

Wykres nr 5 – Udział w bójce lub pobiciu



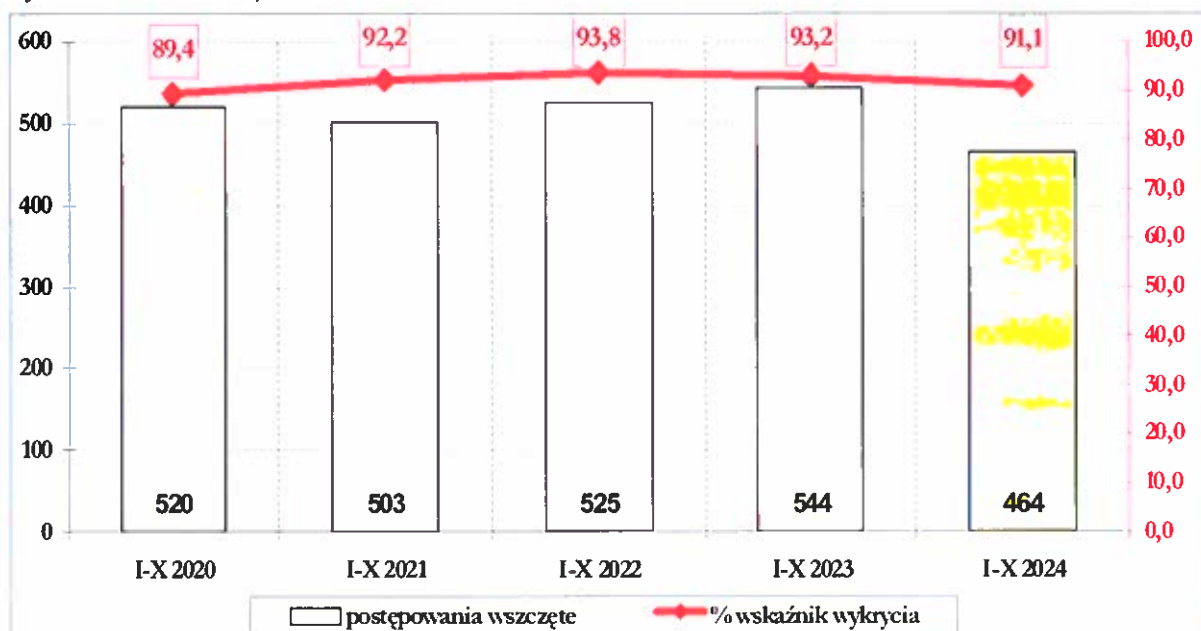
W kategorii „udział w bójce lub pobiciu” zarejestrowano 353 zdarzeń. Wskaźnik wykrycia wyniósł 90,9 %.

Wykres nr 6 – Zgwałcenia



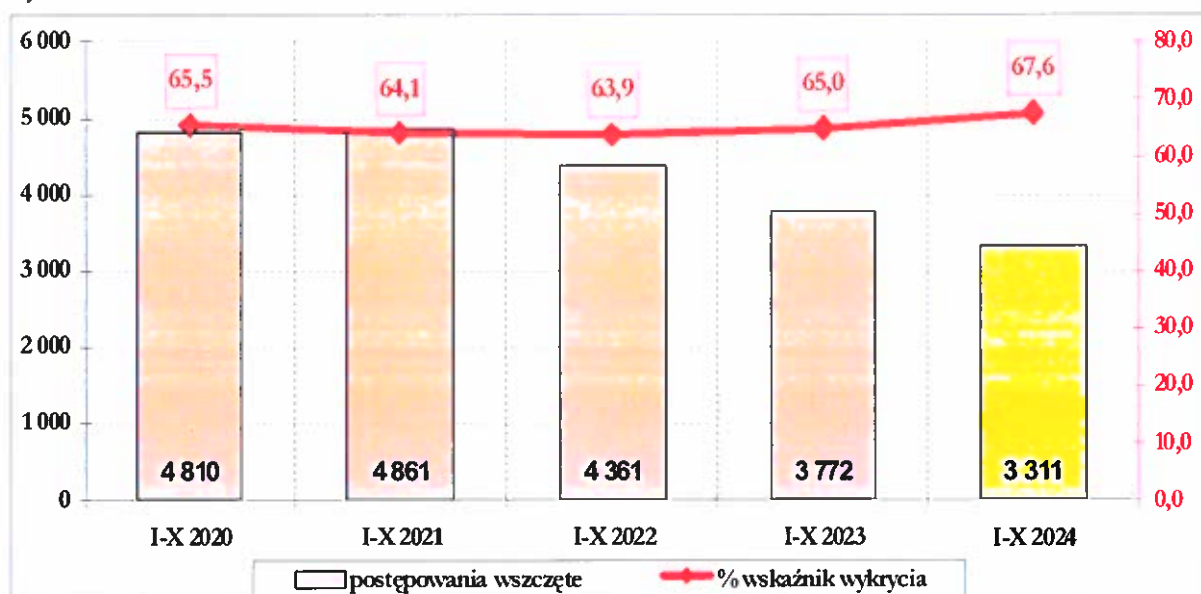
W kategorii „zgwałcenie” odnotowano o 8 zdarzeń więcej niż w analogicznym okresie roku ubiegłego. Wskaźnik wykrycia wyniósł 94,4%.

Wykres nr 7 – Rozboje



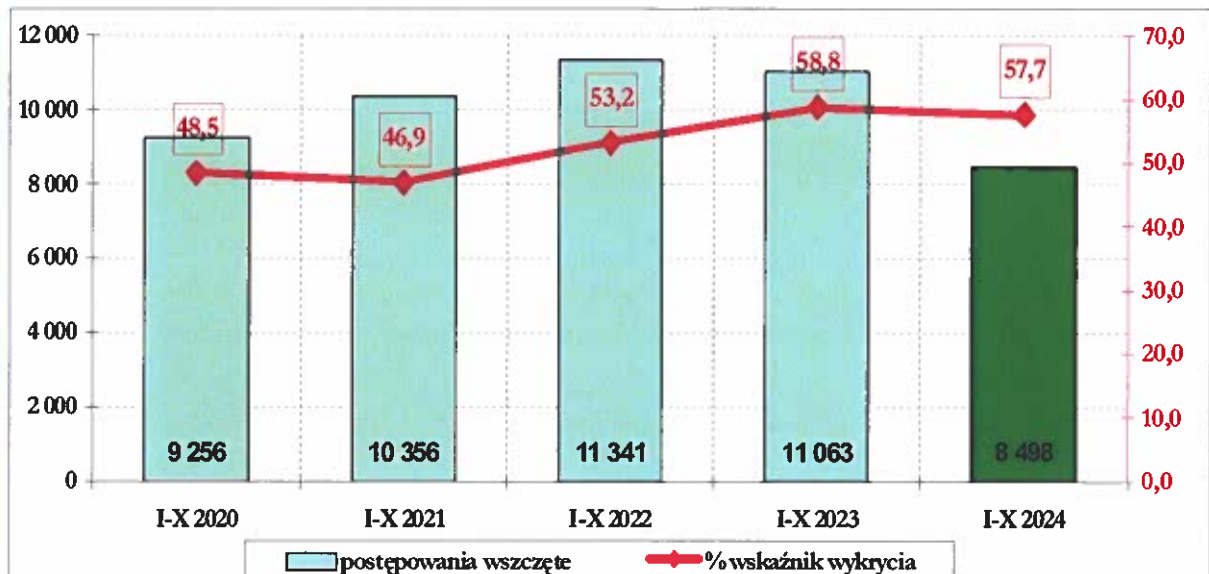
W kategorii przestępstw rozbójniczych wskaźnik wykrycia wyniósł 91,1%. Odnotowano spadek o 80 wszczętych postępowań w porównaniu do analogicznego okresu w roku ubiegłym.

Wykres nr 8 – Kradzież z włamaniem



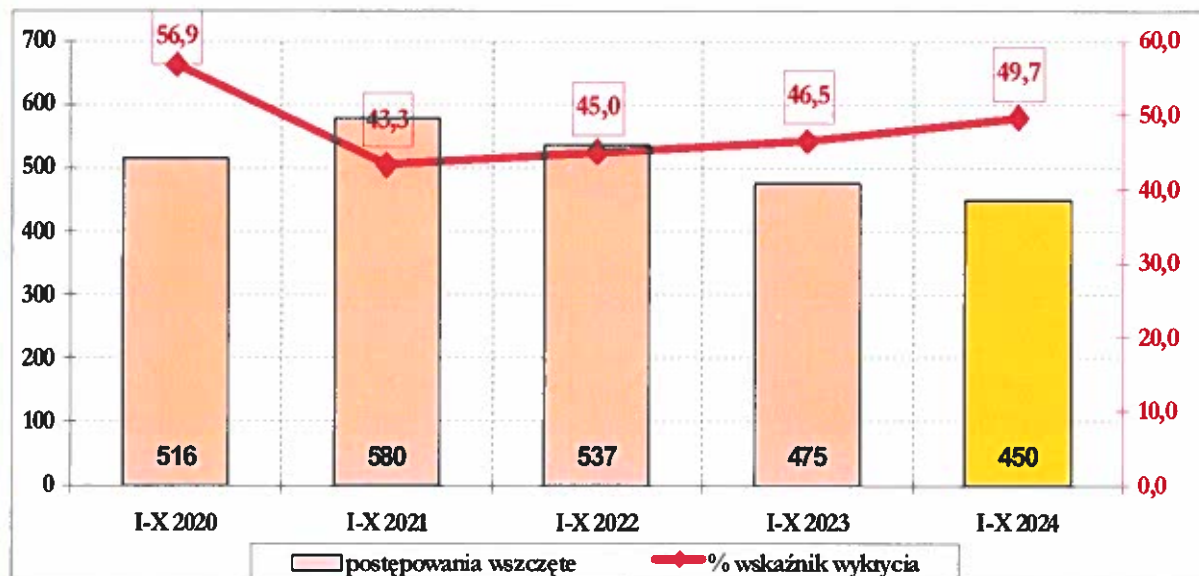
Zarejestrowano spadek o 461 wszczętych postępowań w kategorii „kradzież z włamaniem”. Wskaźnik wykrycia wzrósł do poziomu 67,6%.

Wykres nr 9 – Kradzieże cudzej rzeczy



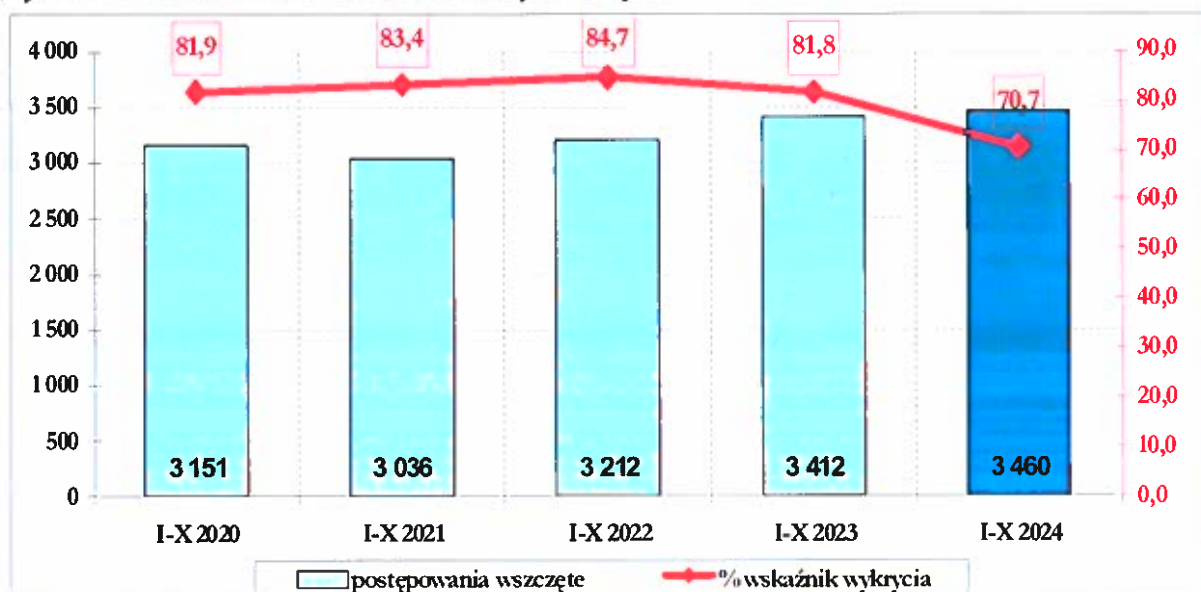
W analizowanym okresie, w porównaniu do analogicznego okresu roku ubiegłego, odnotowano spadek o 2565 wszczętych postępowań w kategorii „kradzieże cudzej rzeczy”. W tym okresie wskaźnik wykrycia wyniósł 57,7 %.

Wykres nr 10 – Kradzieże samochodów



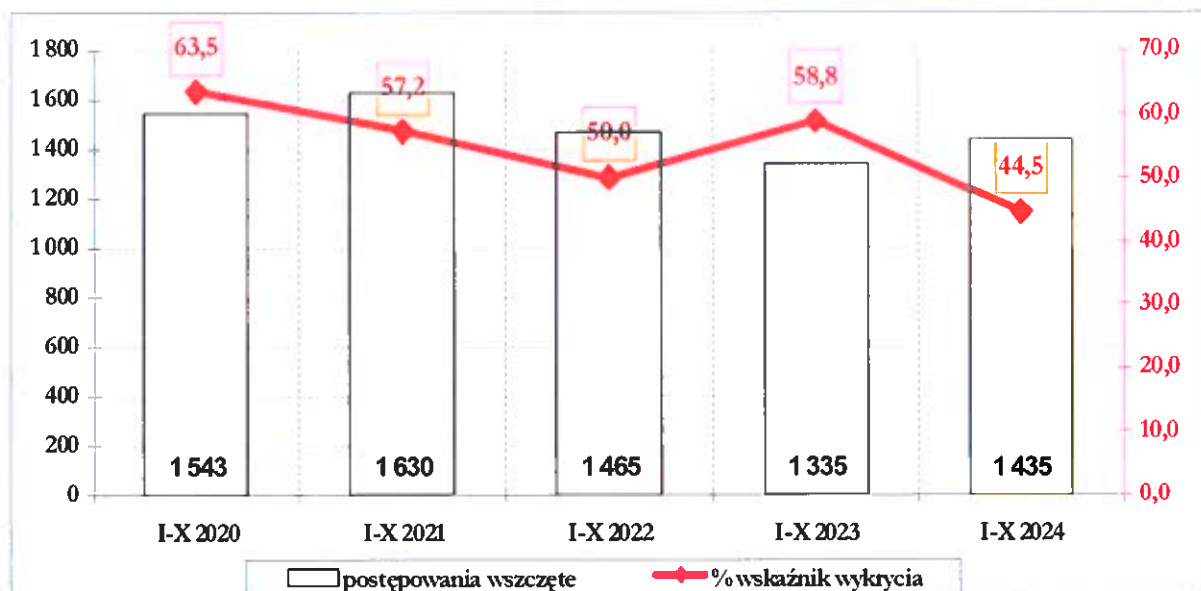
W analizowanym okresie w porównaniu do analogicznego okresu ubiegłego roku odnotowano spadek o 25 wszczętych postępowań w kategorii „kradzieże samochodów”. W tym okresie wskaźnik wykrycia wzrósł do 49,7 %.

Wykres nr 11 – Oszustwa o charakterze kryminalnym



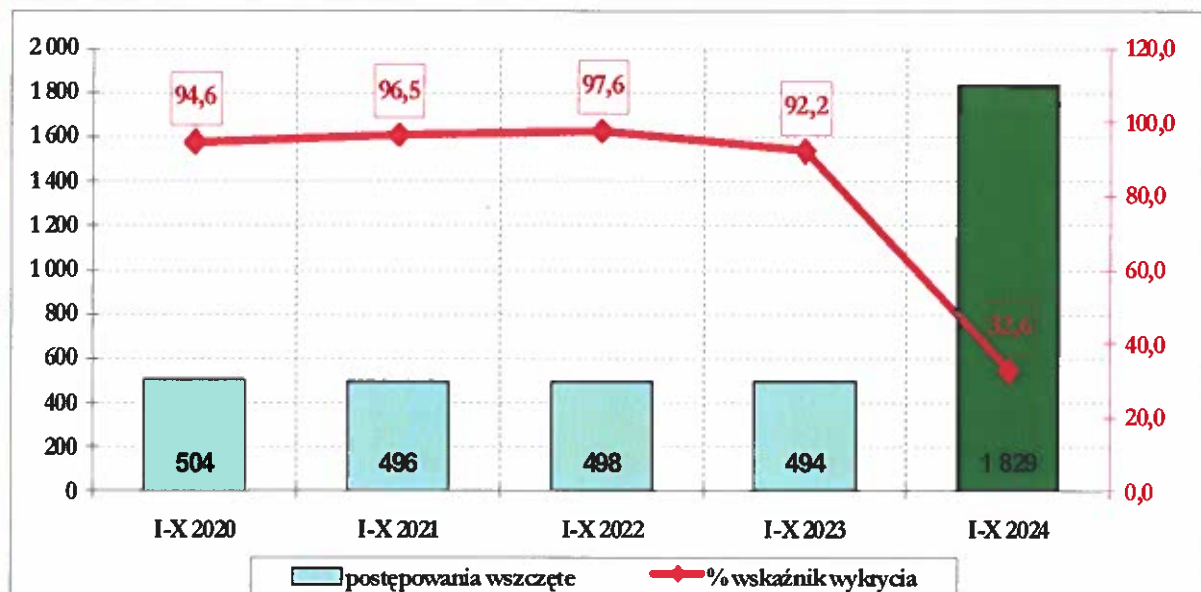
Odnotowano wzrost o 48 zdarzeń w kategorii „oszustwa o charakterze kryminalnym” oraz spadek wskaźnika wykrycia w tej kategorii do 70,7%.

Wykres nr 12 – Falszerstwa o charakterze kryminalnym



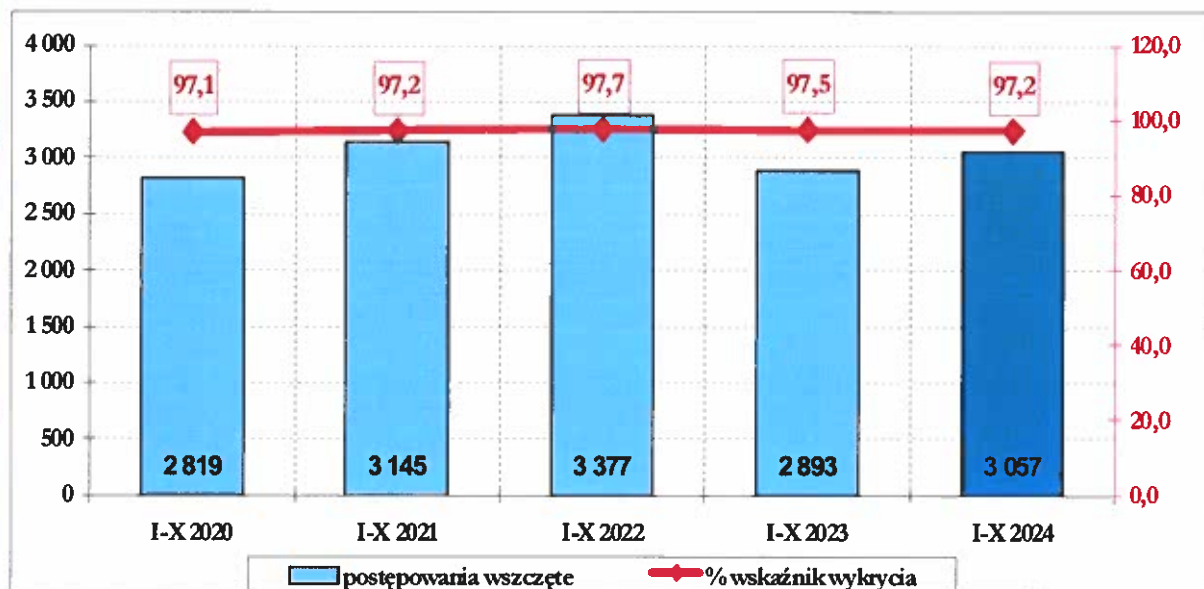
Liczba postępowań wszczętych w kategorii „falszerstwa o charakterze kryminalnym” w porównaniu do ubiegłego roku wzrosła o 100, natomiast wskaźnika wykrycia wyniósł 44,5 %.

Wykres nr 13 – Przepęstwa przeciwko obrotowi gospodarczemu



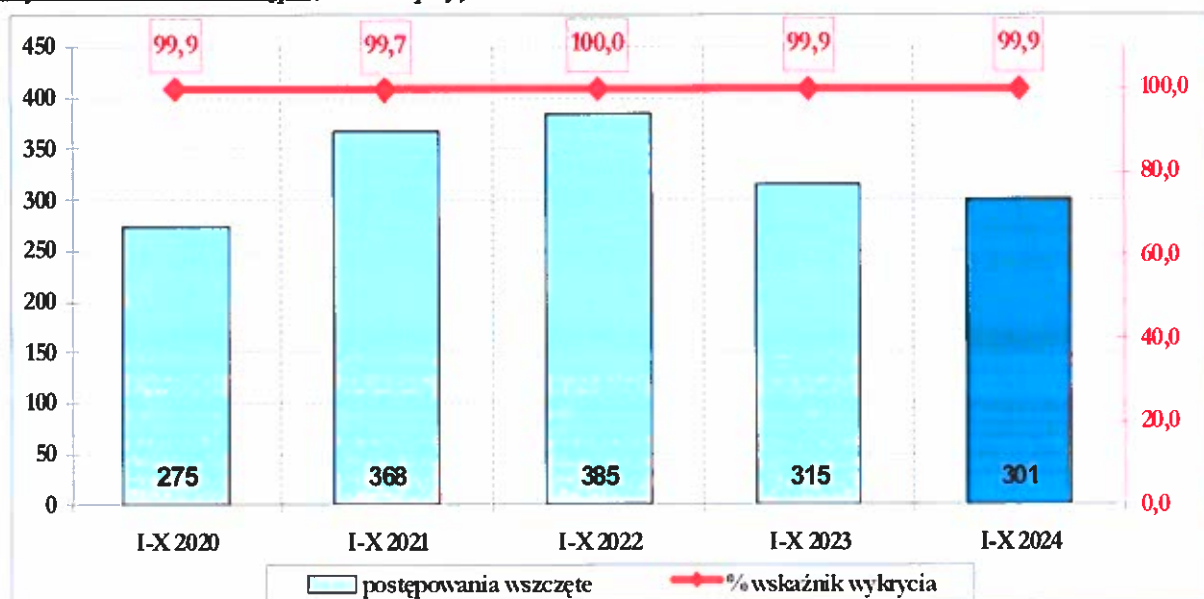
W kategorii przestępstw przeciwko obrotowi gospodarczemu wszczęto więcej o 1335 postępowań przygotowawczych w porównaniu do ubiegłego roku. Wskaźnik wykrycia wyniósł 32,6 %.

Wykres nr 14 – Przepęstwa narkotykowe



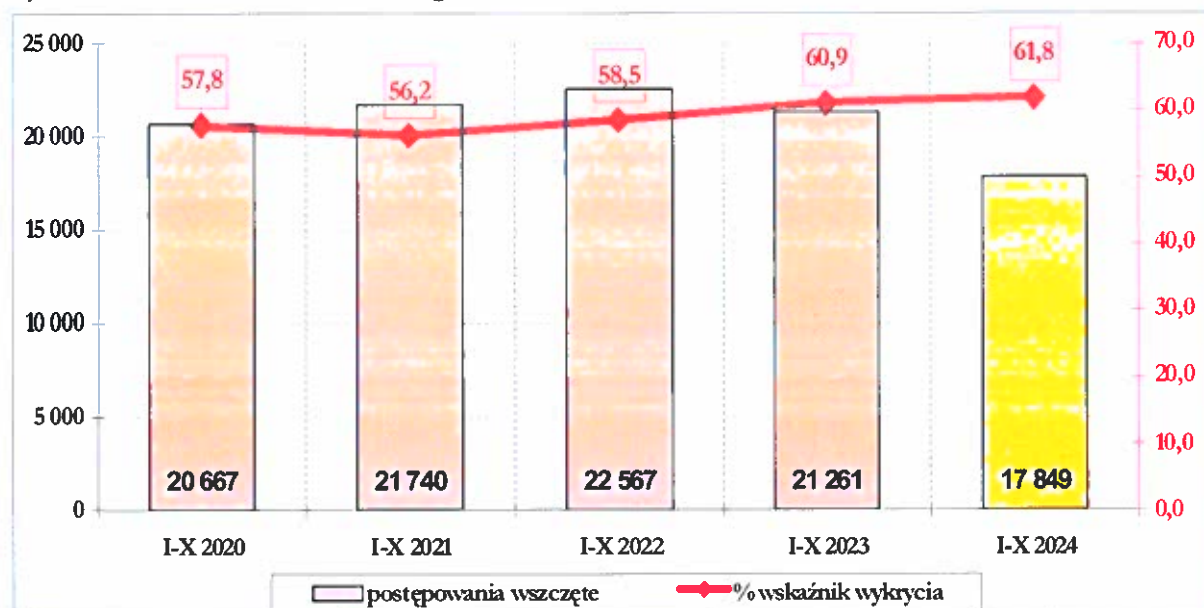
W kategorii przestępstw z ustawy o przeciwdziałaniu narkomanii odnotowano wzrost o 164 wszczętych postępowań. Wskaźnik wykrycia w tej kategorii wyniósł 97,2 %.

Wykres nr 15 – Przepisywanie korupcyjne



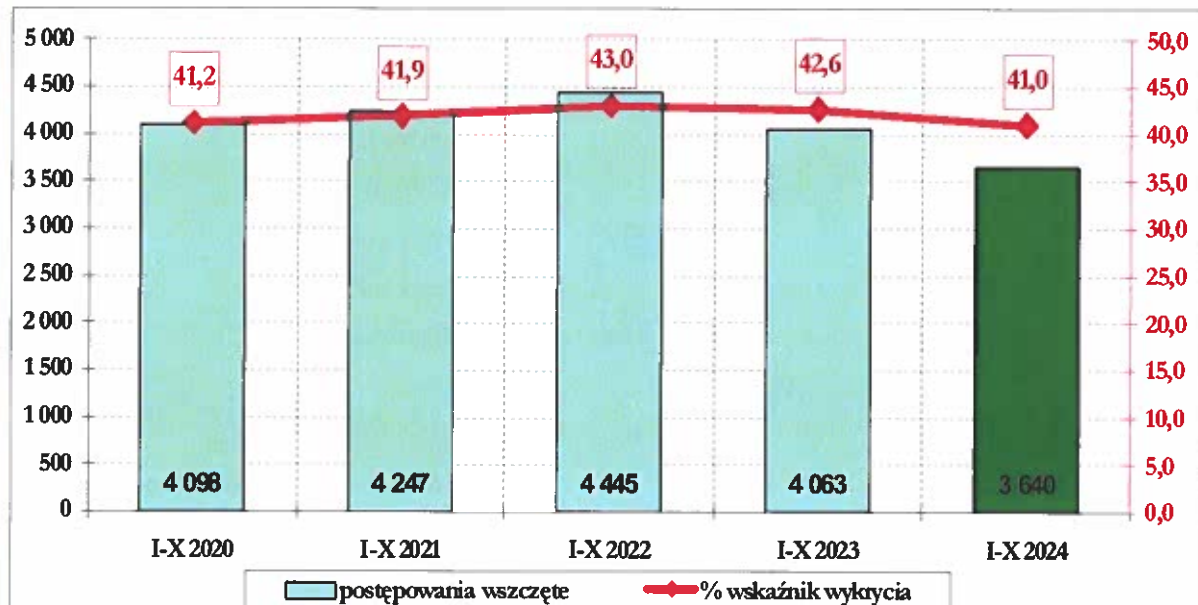
W kategorii przestępstw korupcyjnych w porównaniu do analogicznego okresu ubiegłego roku odnotowano spadek o 14 zarejestrowanych zdarzeń. Wskaźnik wykrycia wyniósł 99,9 %.

Wykres nr 16 – Razem siedem kategorii



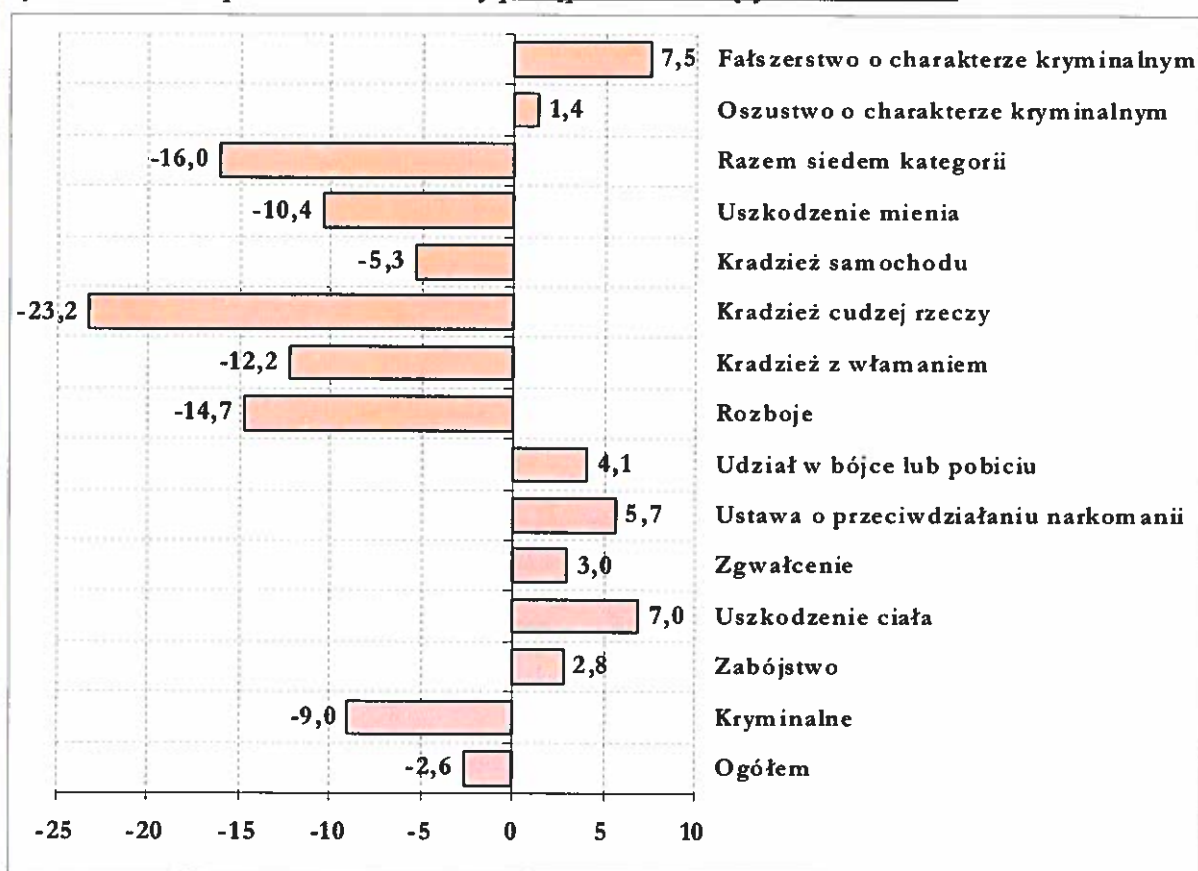
Razem w siedmiu wybranych kategoriach przestępstw (*udział w bóje lub pobiciu, uszkodzenie ciała, przestępstwa rozbójnicze, kradzieże cudzej rzeczy, kradzieże z włamaniem, kradzieże i kradzieże z włamaniem samochodów oraz uszkodzenie mienia*) w porównaniu do analogicznego okresu roku ubiegłego odnotowano mniej o 3412 wszczętych postępowań oraz wzrost poziomu wskaźnika wykrycia do 61,8%.

Wykres nr 17 – Uszkodzenie mienia



W kategorii przestępstw „uszkodzenie mienia” liczba wszczętych postępowań spadła o 423 w porównaniu do analogicznego okresu ubiegłego roku. Wskaźnik wykrycia wyniósł 41 %.

Wykres nr 18 - % spadek / wzrost liczby postępowań wszczętych 2024/2023 r.



Wykres nr 19 - % Wzrost/spadek wskaźników wykrycia 2024/2023 r.

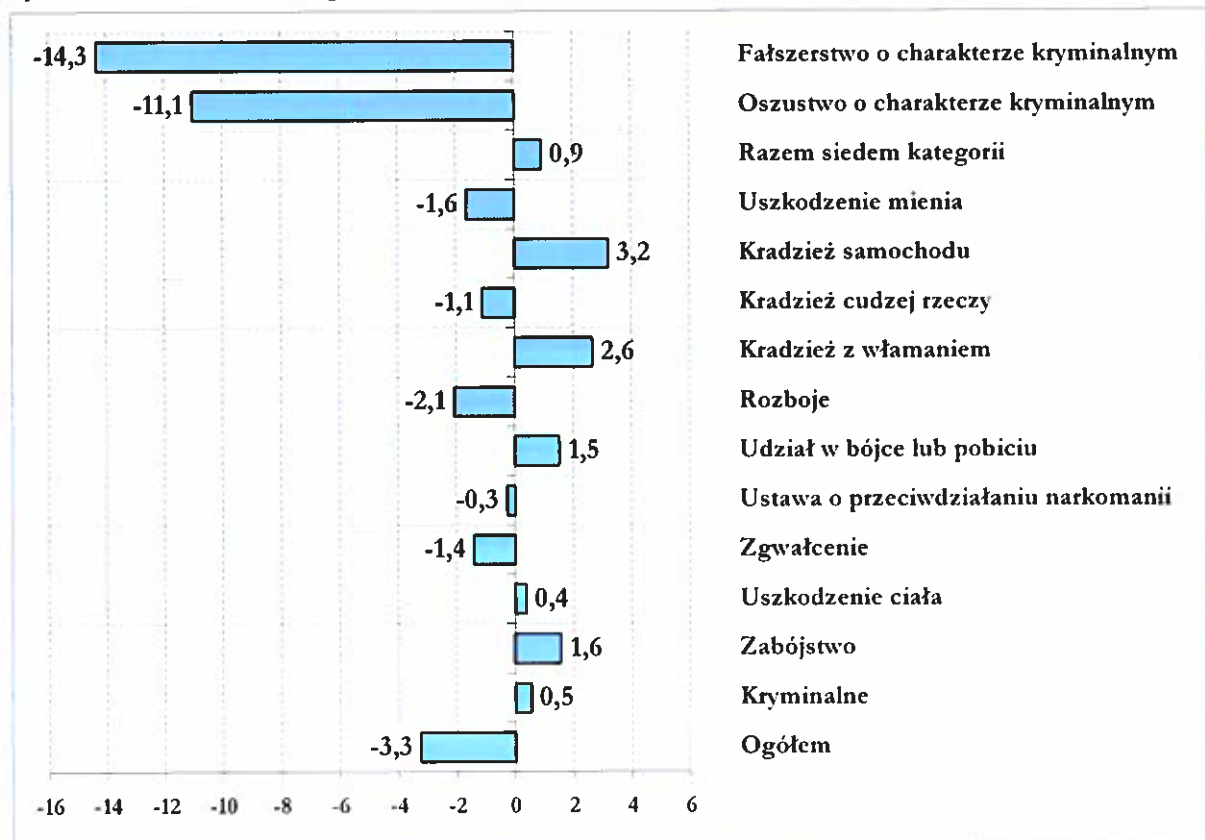
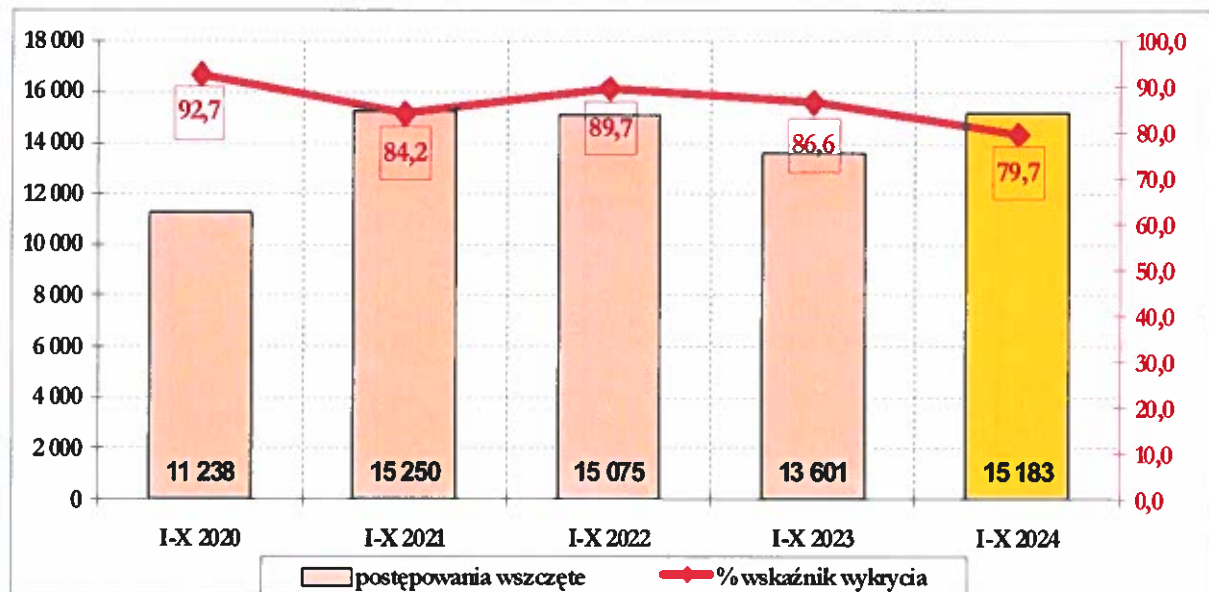


Tabela nr 1 – Porównanie przestępczości

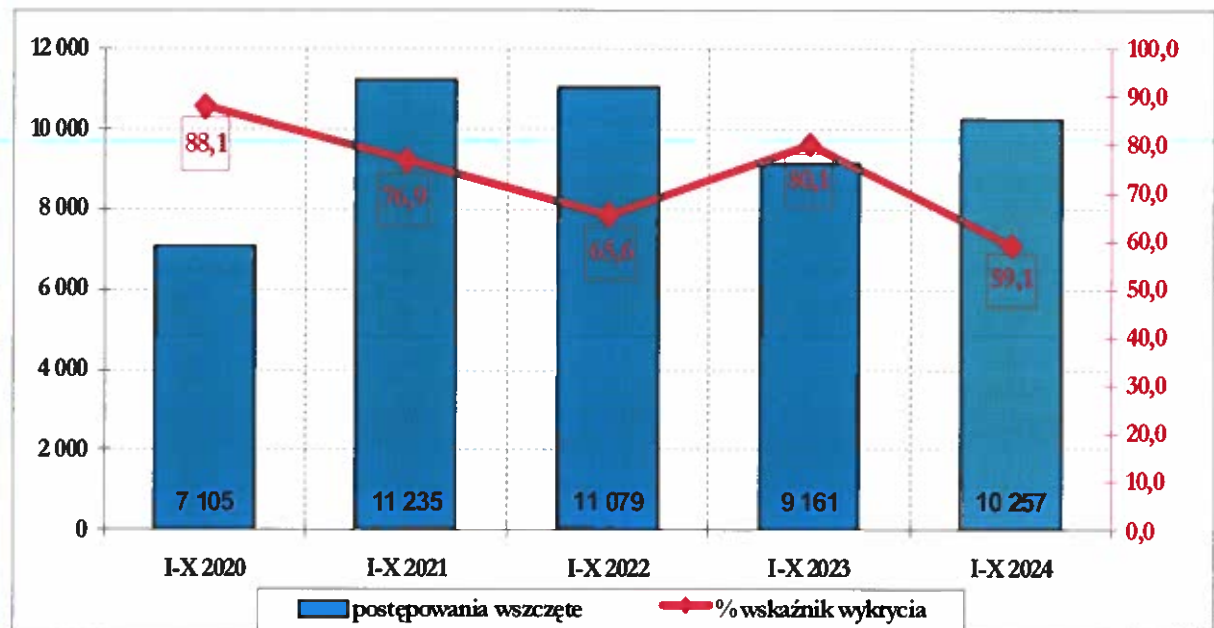
	Postępowania wszczęte				Wskaźnik wykrycia w %		
	I-X 2023	I-X 2024	Różnica	Różnica %	I-X 2023	I-X 2024	Różnica
Ogółem	75 083	73 143	-1 940	-2,6	81,0	77,8	-3,3
Kryminalne	50 755	46 200	-4 555	-9,0	73,7	74,3	0,5
Zabójstwo	71	73	2	2,8	98,4	100	1,6
Uszkodzenie ciała	1 480	1 583	103	7,0	91,1	91,4	0,4
Zgwałcenie	266	274	8	3,0	95,8	94,4	-1,4
Ustawa o przeciwdziałaniu narkomanii	2 893	3 057	164	5,7	97,5	97,2	-0,3
Udział w bójce lub pobiciu	339	353	14	4,1	89,4	90,9	1,5
Rozboje	544	464	-80	-14,7	93,2	91,1	-2,1
Kradzież z włamaniem	3 772	3 311	-461	-12,2	65,0	67,6	2,6
Kradzież cudzej rzeczy	11 063	8 498	-2 565	-23,2	58,8	57,7	-1,1
Kradzież samochodu	475	450	-25	-5,3	46,5	49,7	3,2
Uszkodzenie mienia	4 063	3 640	-423	-10,4	42,6	41,0	-1,6
Razem siedem kategorii	21 261	17 849	-3 412	-16,0	60,9	61,8	0,9
Oszustwo o charakterze kryminalnym	3 412	3 460	48	1,4	81,8	70,7	-11,1
Falszerstwo o charakterze kryminalnym	1 335	1 435	100	7,5	58,8	44,5	-14,3

Wykres nr 20 – Razem o charakterze gospodarczym



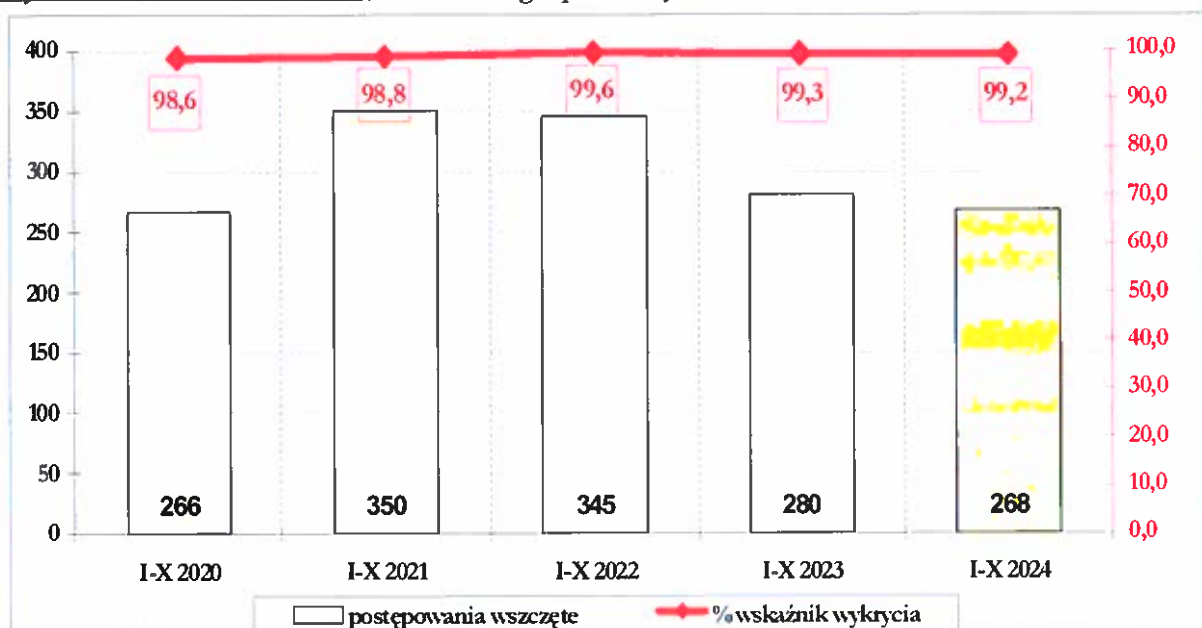
W prezentowanym okresie odnotowano wzrost o 1582 postępowania wszczęte o przestępstwa gospodarcze. Wskaźnik wykrycia wyniósł 79,7 %.

Wykres nr 21 – Oszustwa o charakterze gospodarczym



O 1096 wzrosła liczba postępowań wszczętych o przestępstwa w kategorii „oszustwa o charakterze gospodarczym”. Wskaźnik wykrycia wyniósł 59,1 %.

Wykres nr 22 – Fałszerstwa o charakterze gospodarczym

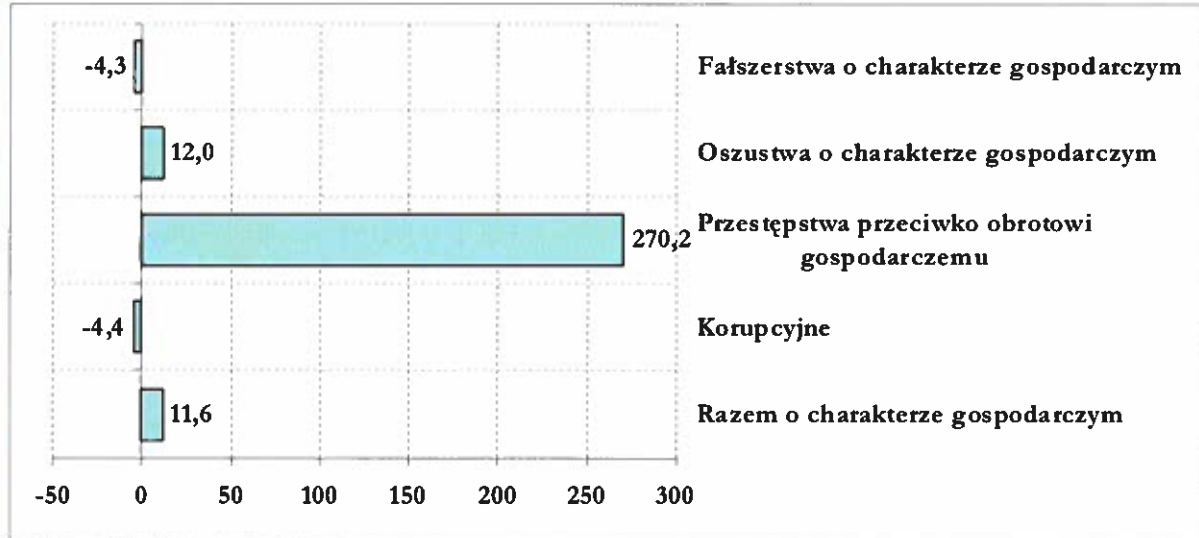


W kategorii „fałszerstwa o charakterze gospodarczym” wszczęto 268 postępowań przygotowawczych. Wskaźnik wykrycia wyniósł 99,2 %.

Tabela nr 2 – Przestępstwa gospodarcze

	Postępowania wszczęte				Wskaźnik wykrycia w %		
	I-X 2023	I-X 2024	Różnica	Różnica %	I-X 2023	I-X 2024	Różnica
Razem o charakterze gospodarczym	13 601	15 183	1 582	11,6	86,6	79,7	-6,8
Korupcyjne	315	301	-14	-4,4	99,9	99,9	0,0
Przestępstwa przeciwko obrotowi gospodarczemu	494	1 829	1 335	270,2	92,2	32,6	-59,5
Oszustwa o charakterze gospodarczym	9 161	10 257	1 096	12,0	80,1	59,1	-21,0
Fałszerstwa o charakterze gospodarczym	280	268	-12	-4,3	99,3	99,2	-0,1

Wykres nr 23 - % spadek/wzrost postępowań przygotowawczych wszczętych



Wykres nr 24 - % spadek/wzrost wskaźników wykrycia

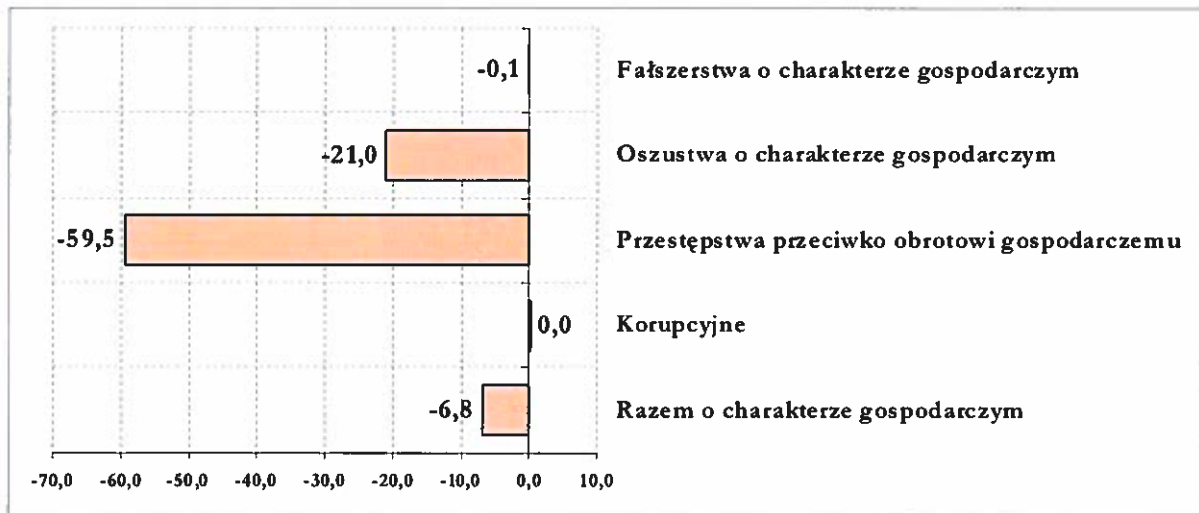


Tabela nr 3 - Zagrozenie przestepczoscia drogowa

	I-X 2023	I-X 2024	Różnica	Różnica %
Wypadki	1 613	1 481	-132	-8,2
Ofiary śmiertelne	100	98	-2	-2,0
Ranni	1 883	1 678	-205	-10,9
Kolizje	39 439	42 798	3 359	8,5
Kierujący pod wpływem alkoholu	10 305	9 332	-973	-9,4

W analizowanym okresie odnotowano spadek liczby wypadków drogowych, ofiar śmiertelnych, osób rannych oraz osób zatrzymanych, które kierowały pojazdami pod wpływem alkoholu. Odnotowano wzrost liczby kolizji.

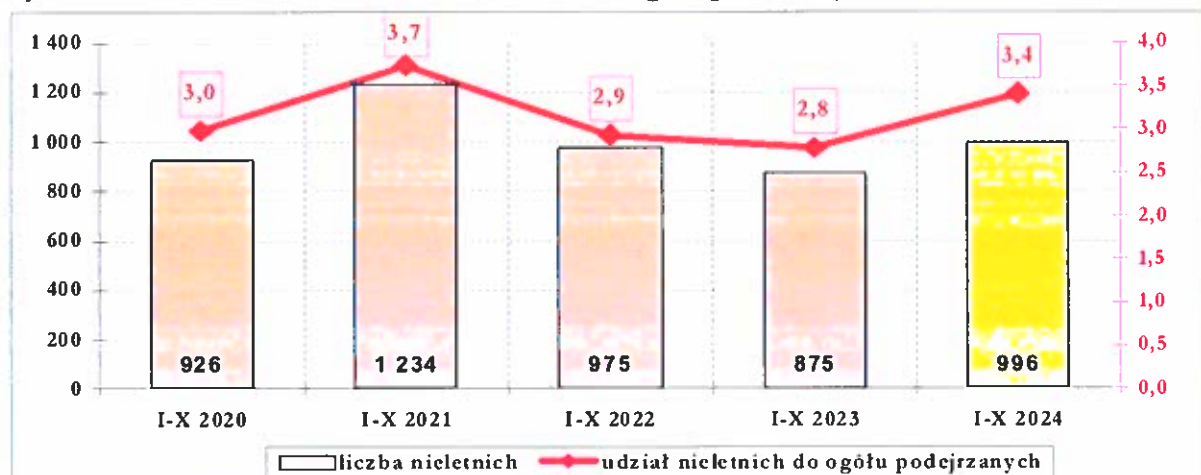
Tabela nr 4 – Sprawcy przestępstw

	I-X 2023	I-X 2024	Różnica	Różnica %
Podejrzani ogółem	31 367	29 188	-2 179	-6,9
Nieletni sprawcy ogółem	875	996	121	13,8
Podejrzani zatrzymani na gorącym uczynku w 7 wybranych kategoriach	1 985	1 510	-475	-23,9

W analizowanym okresie odnotowano spadek liczby podejrzanych oraz osób zatrzymanych na gorącym uczynku popełnienia przestępstwa w 7 wybranych kategoriach.

Tabela nr 5 – Przystępczość nieletnich

Nieletni sprawcy							
Wybrane rodzaje przestępstw	I-X 2023	I-X 2024	Różnica	Różnica +/- %	% do ogółem podejrzanych w 2023 roku	% do ogółem podejrzanych w 2024 roku	Różnica
Ogółem przestępstw	875	996	121	13,8	2,8	3,4	0,6
Uszkodzenie ciała	64	74	10	15,6	9,4	9,6	0,2
Bójka lub pobicie	106	110	4	3,8	18,9	19,5	0,6
Zgwałcenie	6	5	-1	-16,7	7,7	7,7	0,0
Ustawa o prz. narkomanii	138	154	16	11,6	5,1	5,3	0,2
Rozboje, wymuszenia	52	58	6	11,5	9,1	10,8	1,7
Kradzież z włamaniem	23	36	13	56,5	2,6	4,5	1,9
Kradzież rzeczy cudzej	90	108	18	20,0	2,1	3,3	1,2
w tym samochodu	7	3	-4	-57,1	5,9	2,4	-3,5
Oszustwo o char. krym.	8	6	-2	-25,0	0,9	0,7	-0,2
Falszerstwo o char. krym.	4	4	0	0,0	1,3	1,4	0,0
Razem o char. kryminalnym	840	944	104	12,4	4,1	5,0	0,9
Oszustwa o char. gosp.	13	22	9	69,2	0,7	1,3	0,6
Razem o char. gosp.	15	30	15	100,0	0,5	1,0	0,5
Przestępstwa drogowe	10	9	-1	-10,0	0,2	0,2	0,0

Wykres nr 25 – Liczba nieletnich i ich % udział do ogółu podejrzanych

Odnotowano wzrost liczby ustalonych przez Policję nieletnich sprawców. W porównaniu do ubiegłego roku zarejestrowano więcej o 121 nieletnich sprawców. Udział nieletnich sprawców w stosunku do ogółu podejrzanych wyniósł 3,4 %.

PODSUMOWANIE

W analizowanym okresie w województwie śląskim wszczęto 73 143 postępowania przygotowawcze o przestępstwa ogółem, tj. mniej o 1940 niż w roku ubiegłym. Wskaźnik wykrycia odnotowano na poziomie 77,8 %.

Razem w siedmiu wybranych kategoriach przestępstw (*udział w bójce lub pobiciu, uszkodzenie ciała, przestępstwa rozbójnicze, kradzieże cudzej rzeczy, kradzieże z włamaniem, kradzieże i kradzieże z włamaniem samochodów oraz uszkodzenie mienia*) w porównaniu do analogicznego okresu roku ubiegłego odnotowano mniej o 3412 wszczętych postępowań oraz wzrost poziomu wskaźnika wykrycia do 61,8%.

NACZELNIK WYDZIAŁU
GABINET KIEROWNIKA WOJEWÓDZKIEGO POLICJI
KWP W KATOWICACH

ml. insp. Marcin BUDZICH

KOORDYNATOR
ZARZĄDZANIA STRATEGICZNEGO
I KONTROLI ZARZĄDCZEJ
KWP W KATOWICACH

nadkom. Sebastian FABIĄŃSKI

