

**KOMENDA WOJEWÓDZKA POLICJI
W KATOWICACH**



INFORMACJA

O STANIE BEZPIECZEŃSTWA I PORZĄDKU PUBLICZNEGO

ZA STYCZEŃ-CZERWIEC 2024 r.

WOJEWÓDZTWO ŚLĄSKIE

**GABINET KWP
LIPIEC 2024 r.**

OBJAŚNIENIA

podstawowych pojęć prezentowanych w policyjnej statystyce

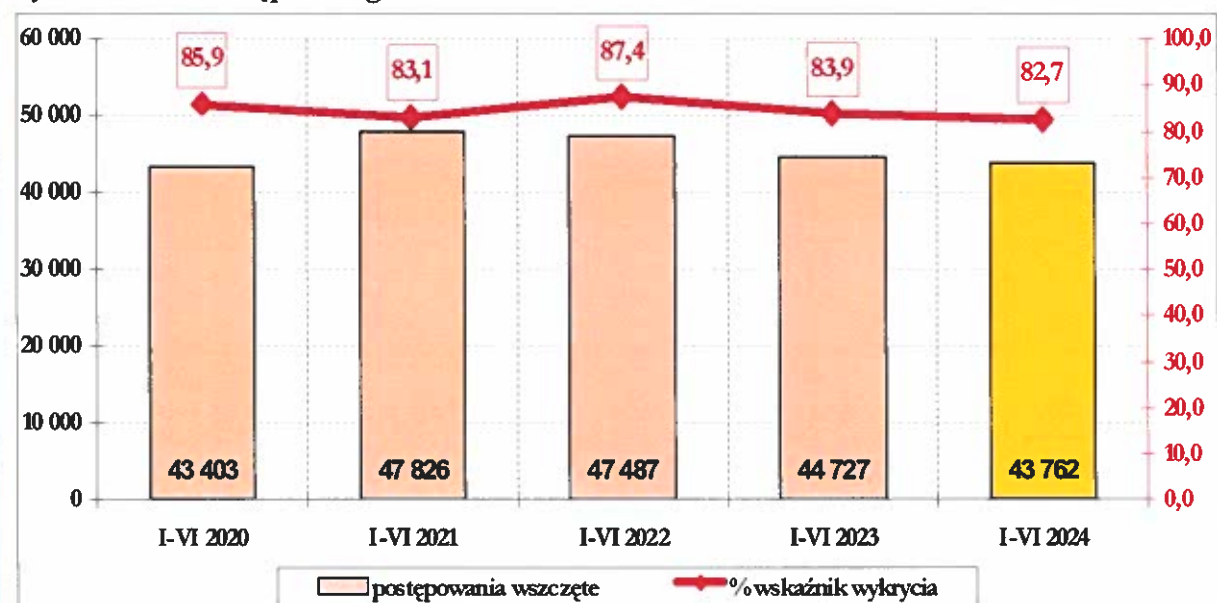
Rejestracja statystyczna przestępczości oparta jest o katalog symboli przestępstw, utworzony na podstawie kodeksu karnego i ustaw zawierających przepisy karne. Uwzględnia podmiotowe i przedmiotowe cechy poszczególnych rodzajów przestępstw, w tym aspektów kryminologicznych.

Informacje o przestępstwach rejestrowane są po przeprowadzeniu postępowania przygotowawczego (dochodzenie, śledztwo) przez Policję i przekazaniu akt do prokuratury lub sądu rodzinnego.

Dane wynikowe policyjnej statystyki przestępczości nie mogą być porównywane z danymi statystyki prokuratorskiej lub sądowej, ponieważ różne są zasady rejestracji.

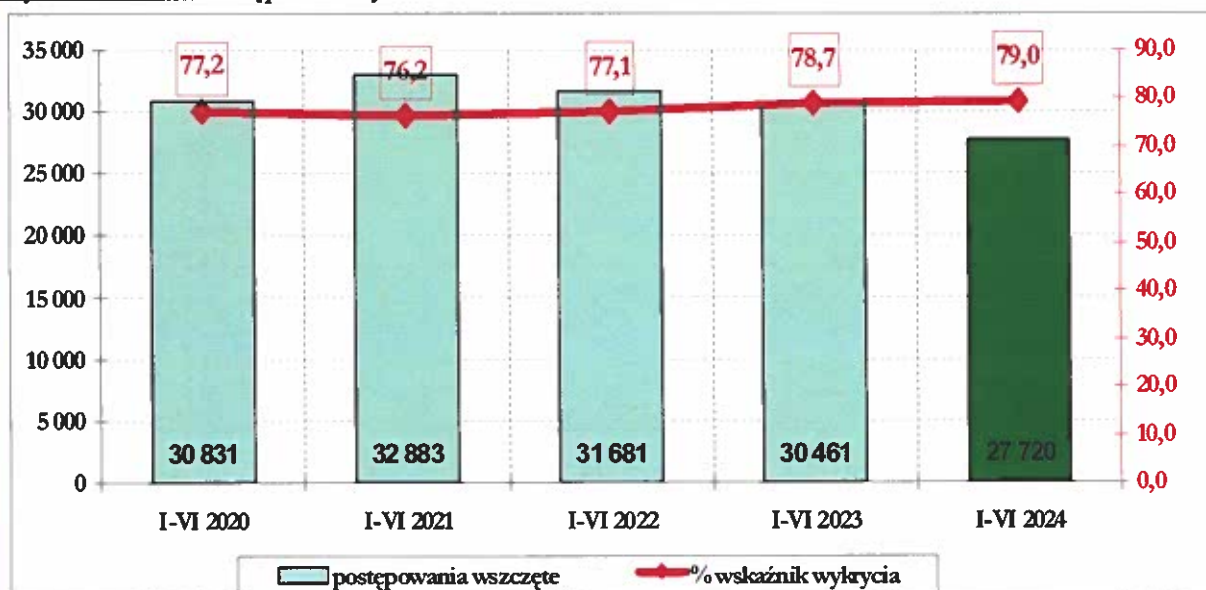
1. **Postępowanie wszczęte** jest to postępowanie (dochodzenie lub śledztwo) wszczęte przez jednostkę organizacyjną Policji w związku ze zdarzeniem, co do którego zachodzi podejrzenie, że jest przestępstwem, albo wszczęte przez prokuraturę. Do postępowań wszczętych doliczane są również dochodzenia wszczęte faktycznie, a następnie zakończone wydaniem postanowienia o umorzeniu i wpisaniem sprawy do rejestru przestępstw.
2. **Przestępstwo wykryte** jest to stwierdzone przestępstwo, w którym ustalono przynajmniej jedną osobę podejrzaną i udowodniono jej popełnienie przestępstwa w zakończonym postępowaniu przygotowawczym.
3. **Wskaźnik wykrywalności** sprawców przestępstw jest to stosunek procentowy liczby przestępstw wykrytych (łącznie z wykrytymi po podjęciu z umorzenia) do ogólnej liczby przestępstw stwierdzonych powiększoną o liczbę przestępstw wykrytych po podjęciu postępowań umorzonych w latach ubiegłych.
4. **Podejrzany** jest to osoba, której przedstawiono zarzut popełnienia przestępstwa lub bez wydania postanowienia postawiono zarzut w związku z przystąpieniem do przesłuchania w charakterze podejrzanego.
5. **Wskaźnik dynamiki (WD)** jest to iloraz odpowiadających sobie liczb w roku bieżącym i ubiegłym lub w innych okresach porównawczych - wyrażony w procentach. W informacji wskaźnik liczony jest do analogicznego okresu roku poprzedniego.
6. **Wskaźnik skuteczności** jest to iloraz sumy wartości mienia zabezpieczonego i odzyskanego przez sumę strat wyrażony w procentach

Wykres nr 1 – Przepięstwa ogółem



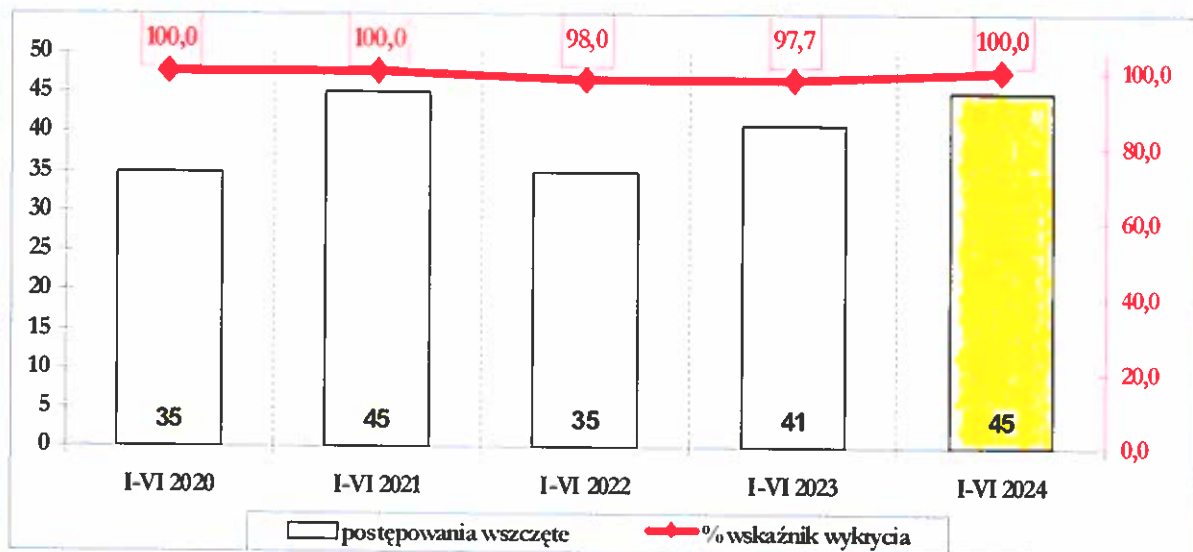
W analizowanym okresie w województwie śląskim wszczęto 43 762 postępowań przygotowawczych o przestępstwa ogółem, tj. mniej o 965 niż w roku ubiegłym. Wskaźnik wykrycia odnotowano na poziomie 82,7 %.

Wykres nr 2 – Przepięstwa kryminalne



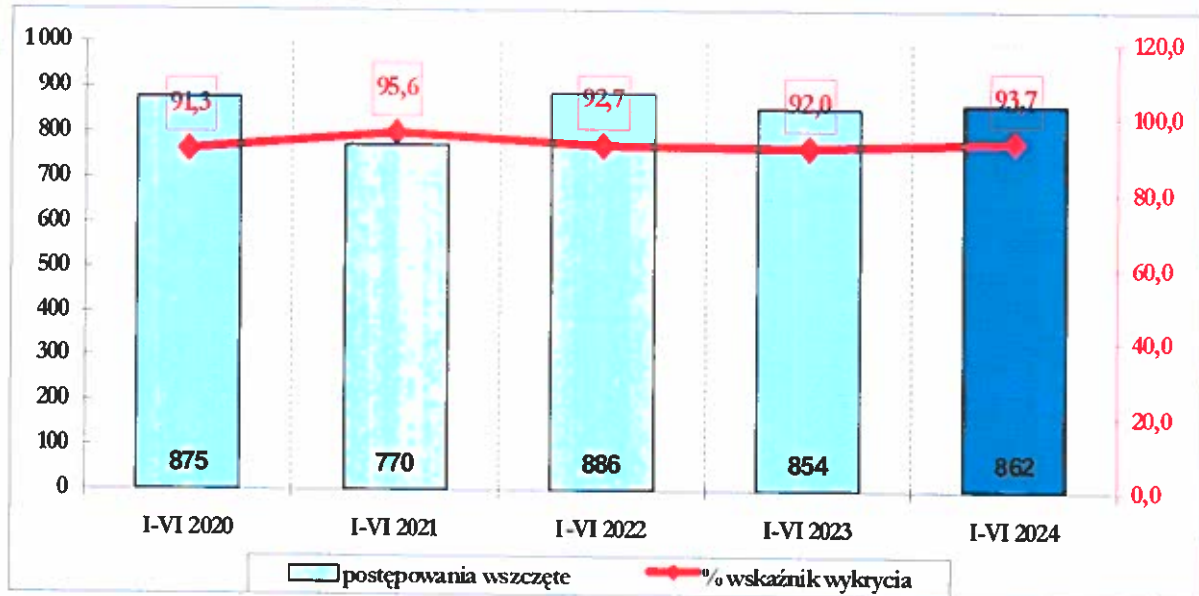
W kategorii przestępstw o charakterze kryminalnym wszczęto mniej o 2741 postępowań przygotowawczych. Wskaźnik wykrycia wzrósł do poziomu 79%.

Wykres nr 3 – Zabójstwa



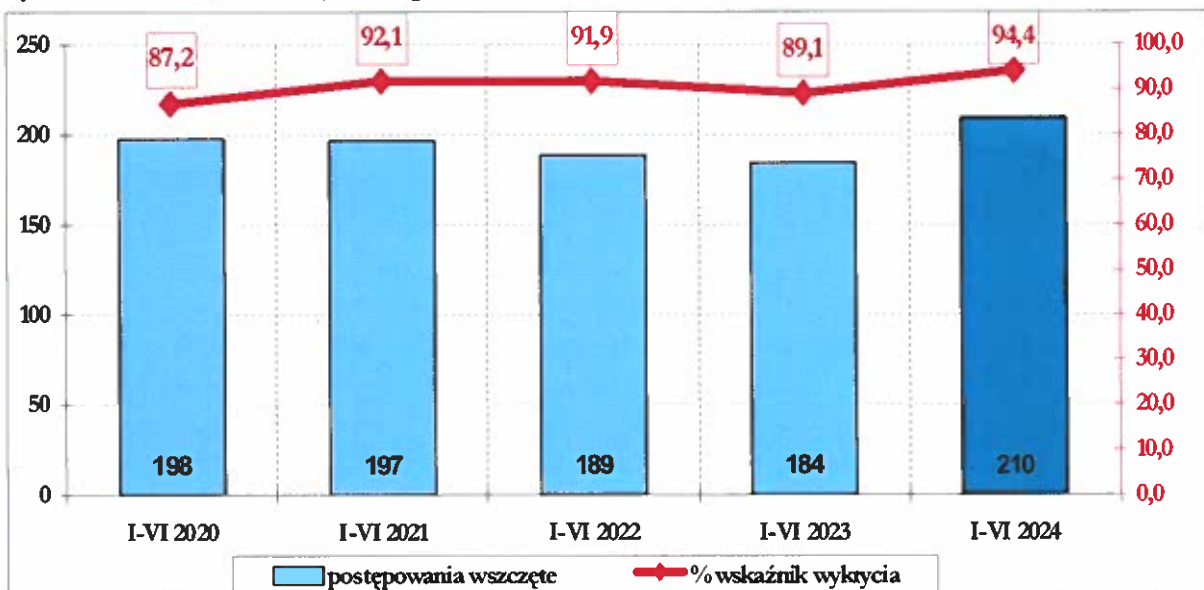
W kategorii „zabójstwa”, w analizowanym okresie wszczęto 45 postępowań przygotowawczych. Osiągnięto wskaźnik wykrycia na poziomie 100 %.

Wykres nr 4 – Uszkodzenie ciała



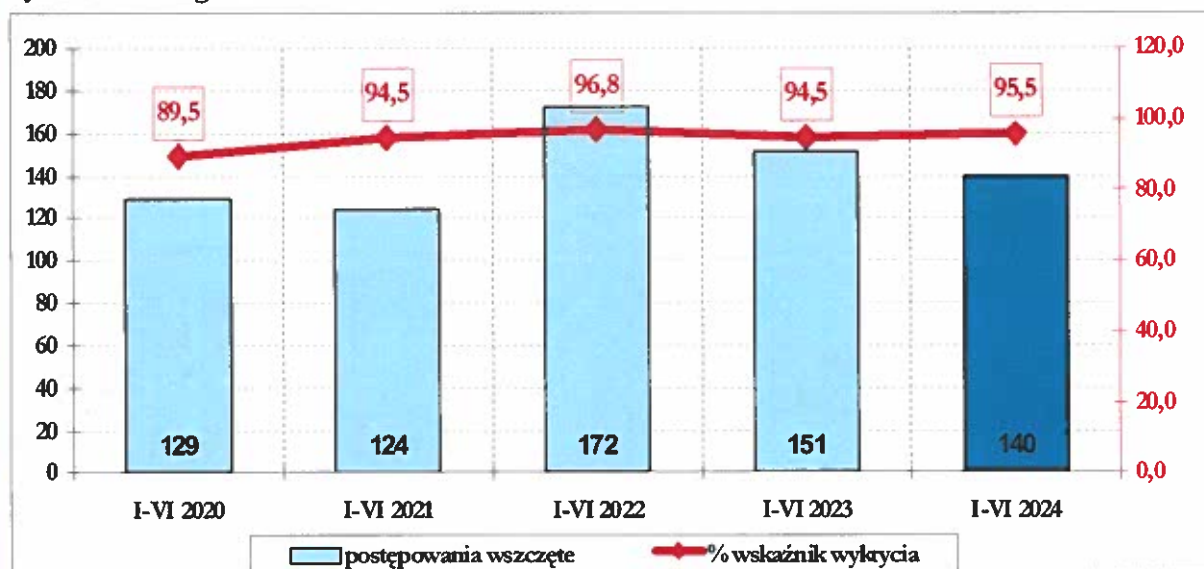
W kategorii „uszkodzenie ciała” w porównaniu do analogicznego okresu roku ubiegłego odnotowano wzrost o 8 postępowań. Wskaźnik wykrycia wzrósł do poziomu 93,7 %.

Wykres nr 5 – Udział w bójkach lub pobiciu



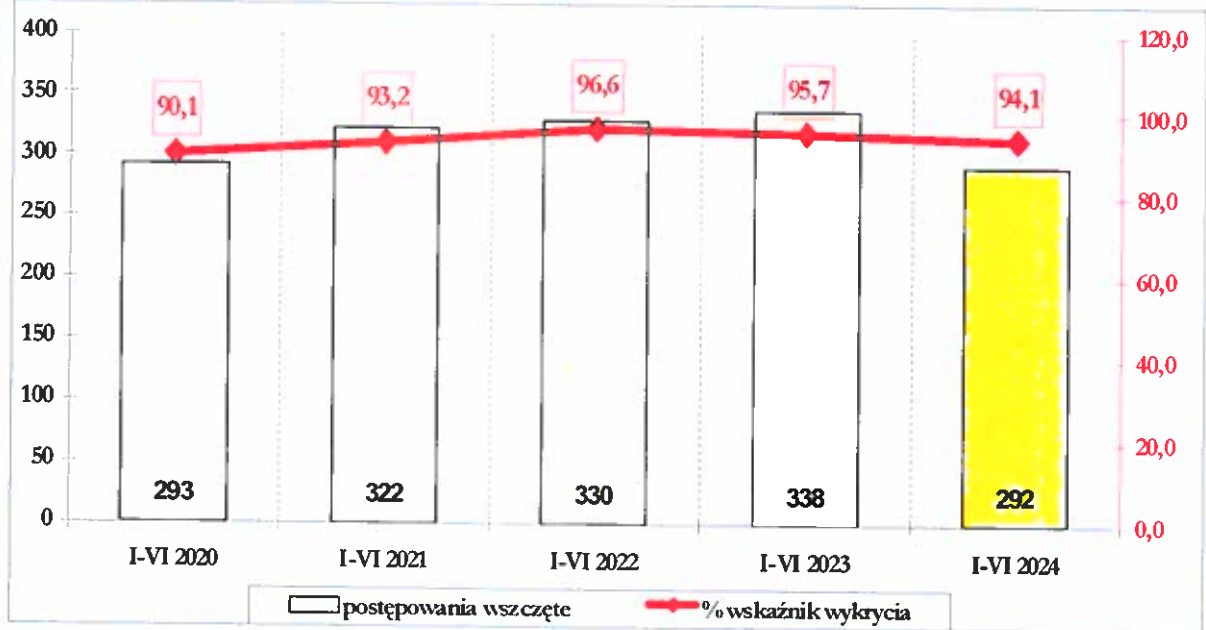
W kategorii „udział w bójkach lub pobiciu” zarejestrowano 210 zdarzeń. Wskaźnik wykrycia wyniósł 94,4 %.

Wykres nr 6 – Zgwałcenia



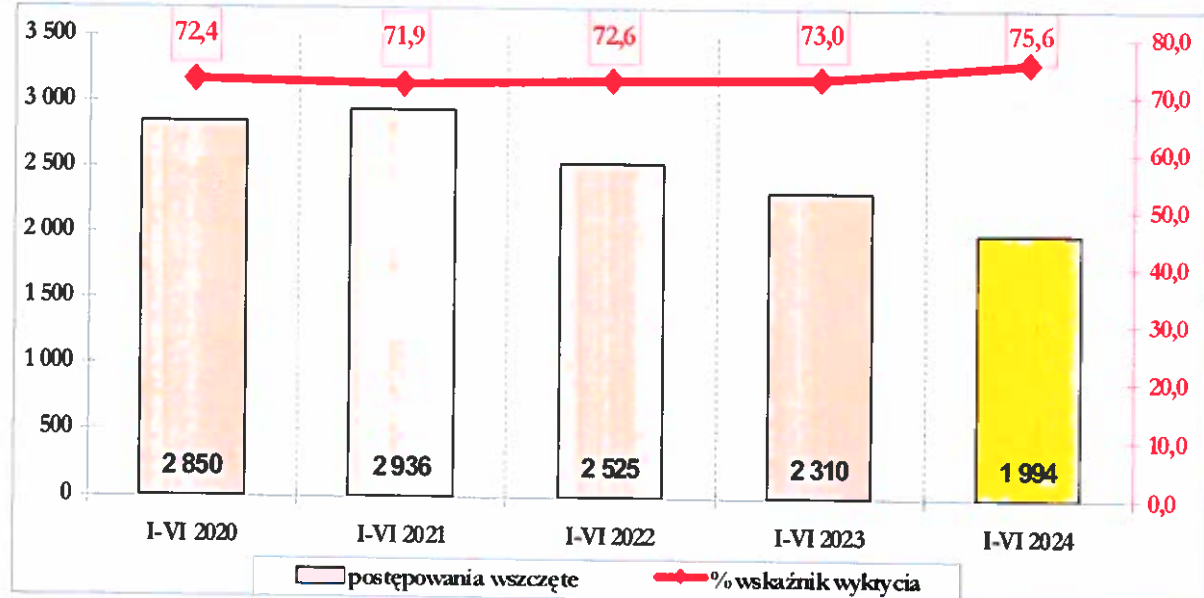
W kategorii „zgwałcenie” odnotowano o 11 zdarzeń mniej niż w analogicznym okresie roku ubiegłego. Wskaźnik wykrycia wyniósł 95,5%.

Wykres nr 7 – Rozboje



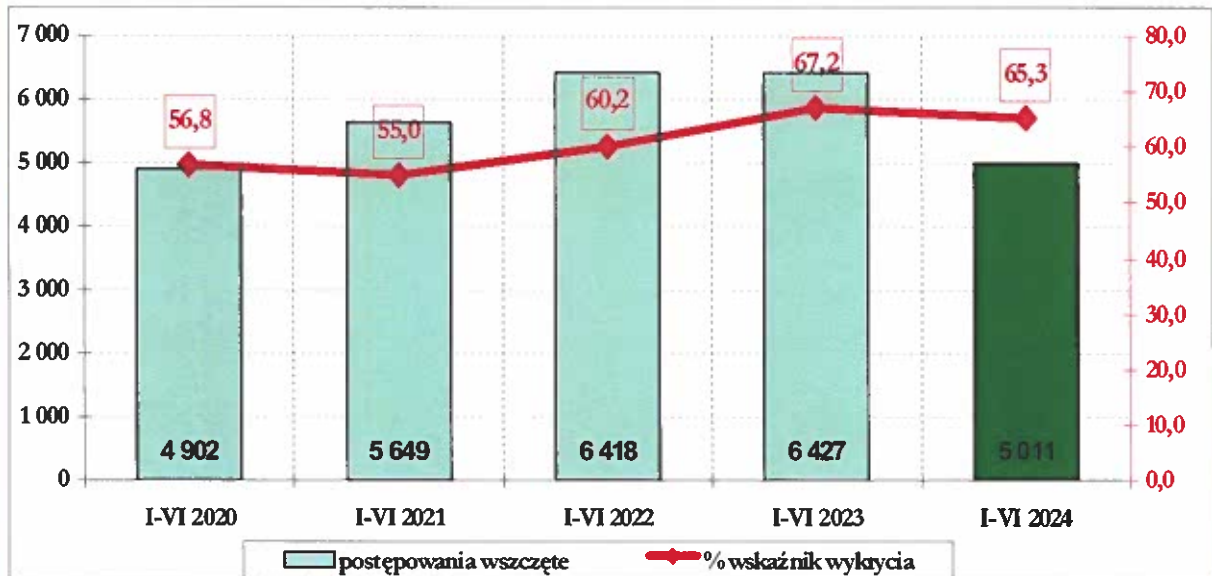
W kategorii przestępstw rozbojniczych wskaźnik wykrycia wyniósł 94,1%. Odnotowano spadek o 46 wszczętych postępowań w porównaniu do analogicznego okresu w roku ubiegłym.

Wykres nr 8 – Kradzież z włamaniem



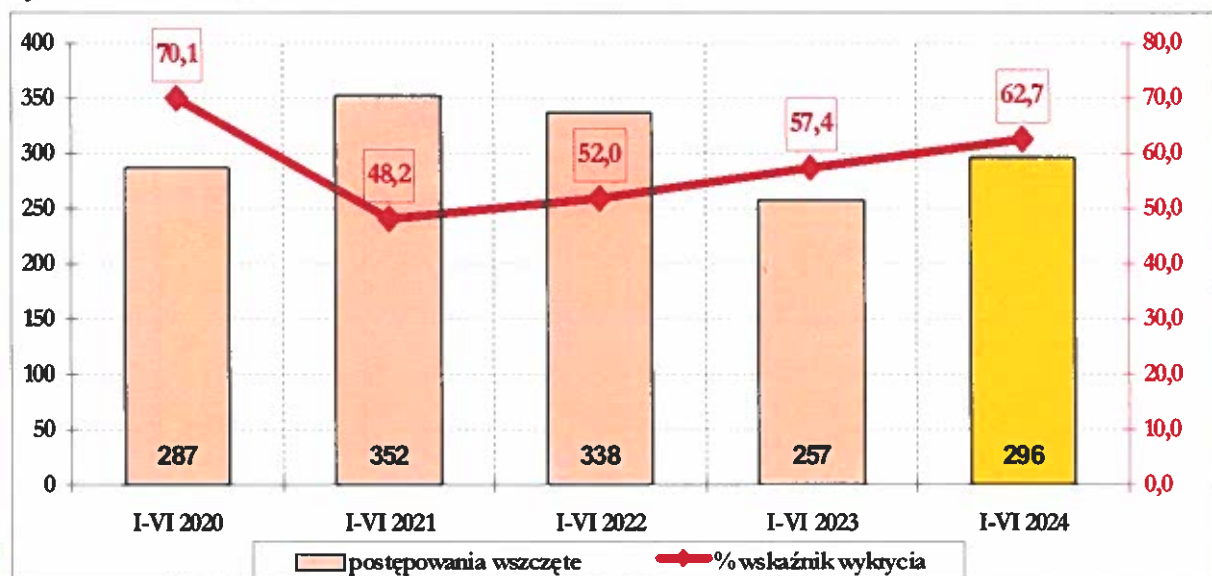
Zarejestrowano spadek o 316 wszczętych postępowań w kategorii „kradzież z włamaniem”. Wskaźnik wykrycia wzrósł do poziomu 75,6%.

Wykres nr 9 – Kradzieże cudzej rzeczy



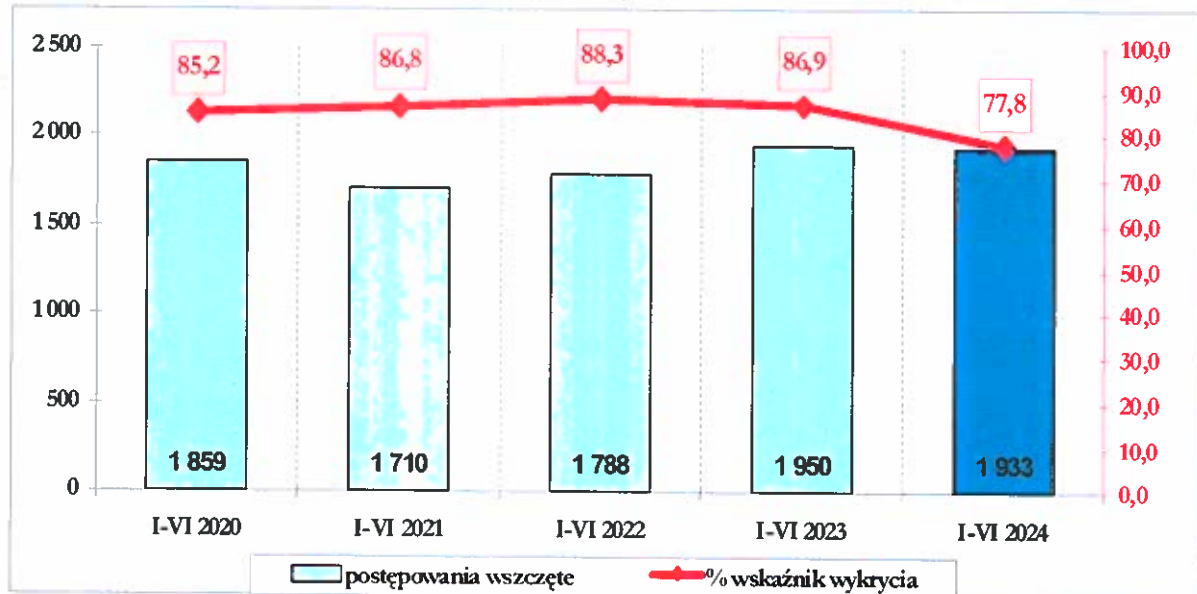
W analizowanym okresie, w porównaniu do analogicznego okresu roku ubiegłego, odnotowano spadek o 1416 wszczętych postępowań w kategorii „kradzieże cudzej rzeczy”. W tym okresie wskaźnik wykrycia wyniósł 65,3 %.

Wykres nr 10 – Kradzieże samochodów



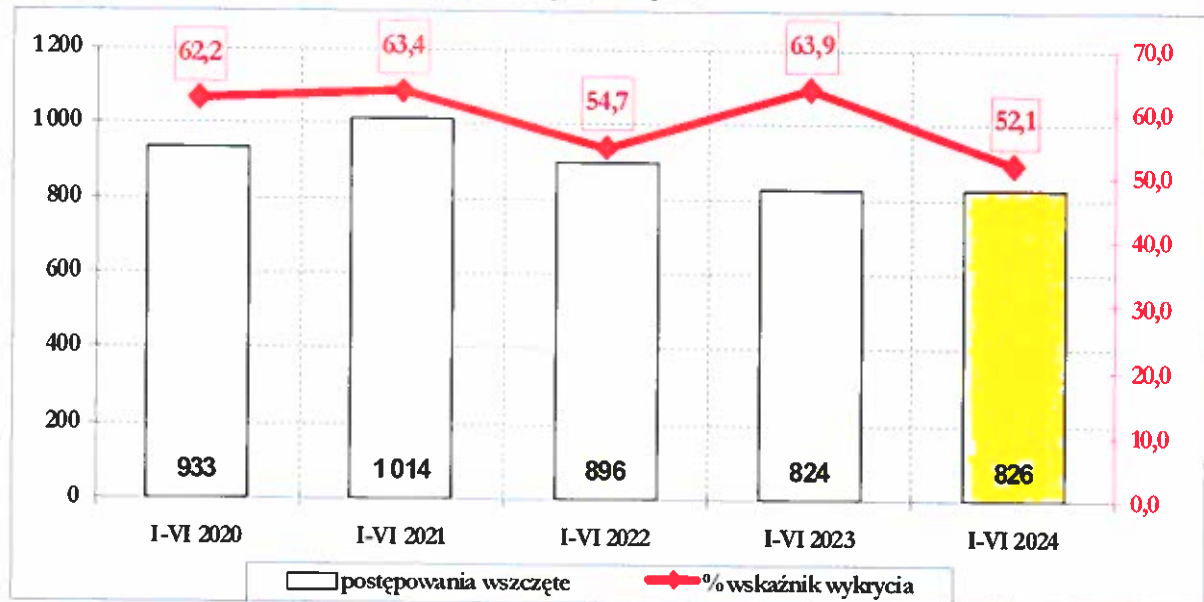
W analizowanym okresie w porównaniu do analogicznego okresu ubiegłego roku odnotowano wzrost o 39 wszczętych postępowań w kategorii „kradzieże samochodów”. W tym okresie wskaźnik wykrycia wzrósł do 62,7 %.

Wykres nr 11 – Oszustwa o charakterze kryminalnym



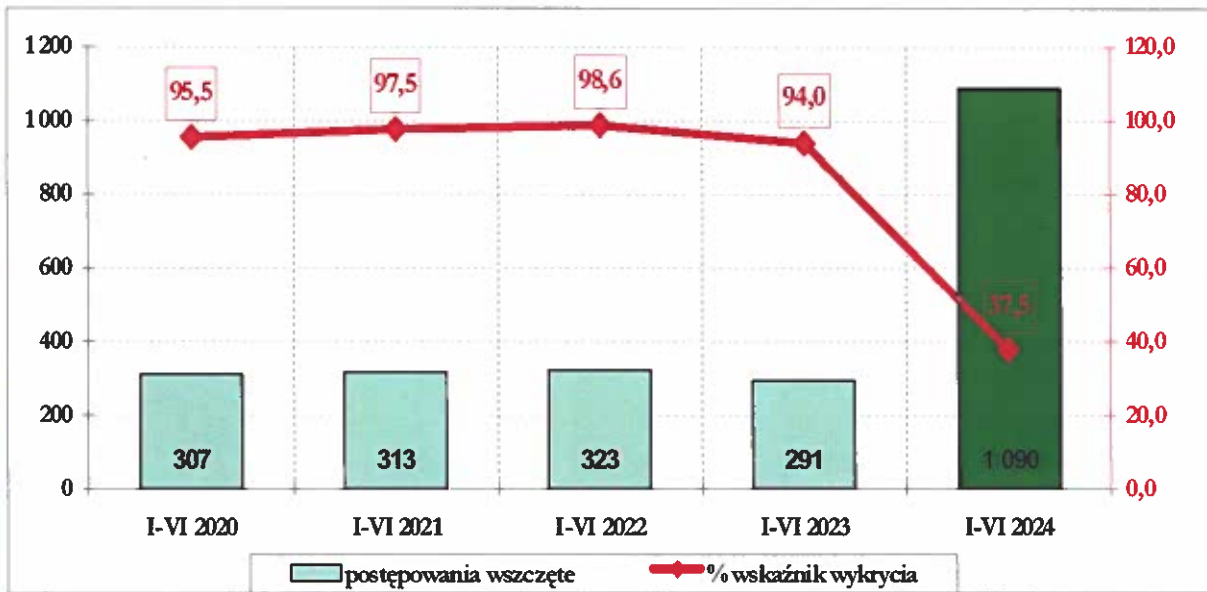
Odnotowano spadek o 17 zdarzeń w kategorii „oszustwa o charakterze kryminalnym” oraz spadek wskaźnika wykrycia w tej kategorii o 9,1%.

Wykres nr 12 – Fałszerstwa o charakterze kryminalnym



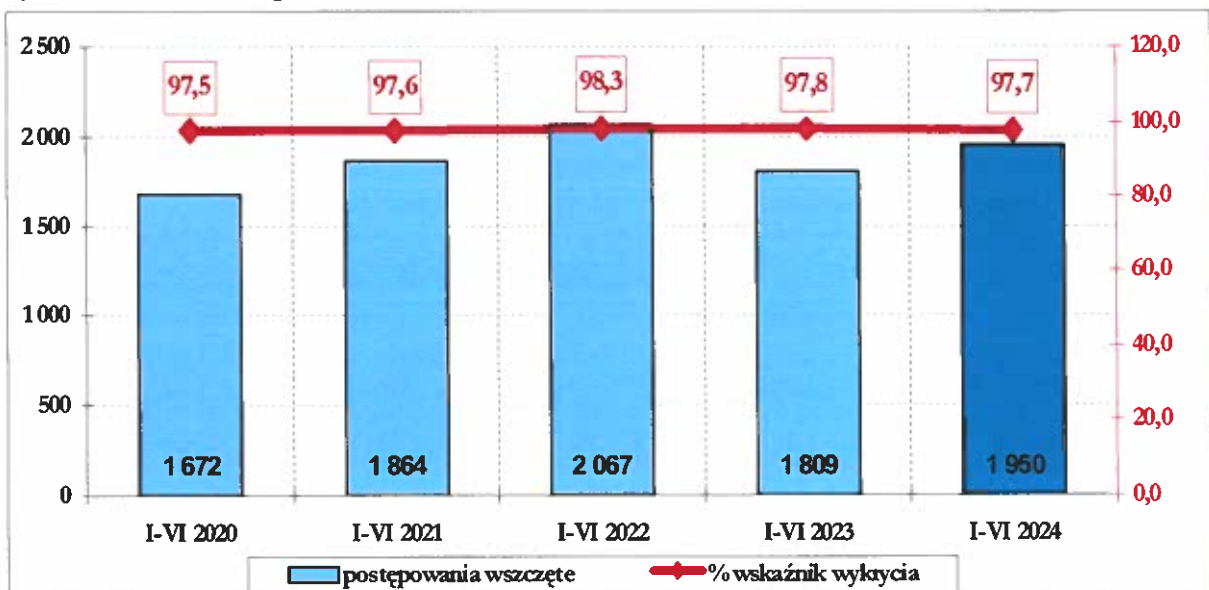
Liczba postępowań wszczętych w kategorii „fałszerstwa o charakterze kryminalnym” w porównaniu do ubiegłego roku wzrosła o 2, natomiast wskaźnika wykrycia wyniósł 52,1 %.

Wykres nr 13 – Przepięstwa przeciwko obrotowi gospodarcemu



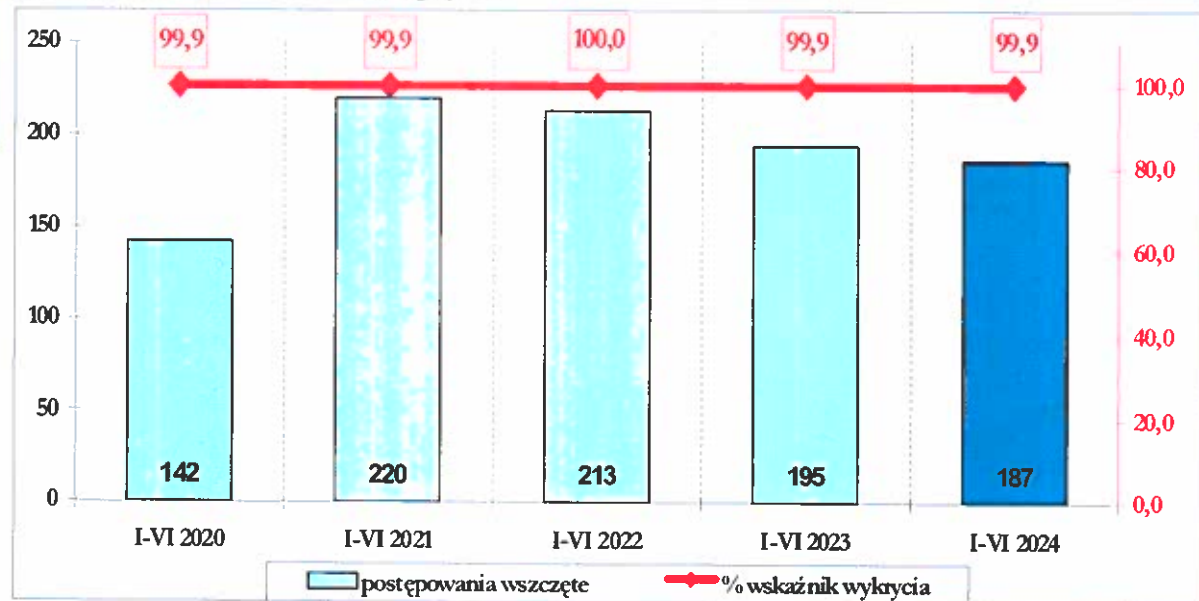
W kategorii przestępstw przeciwko obrotowi gospodarcemu wszczęto więcej o 799 postępowań przygotowawczych w porównaniu do ubiegłego roku. Wskaźnik wykrycia wyniósł 37,5 %.

Wykres nr 14 – Przepięstwa narkotykowe



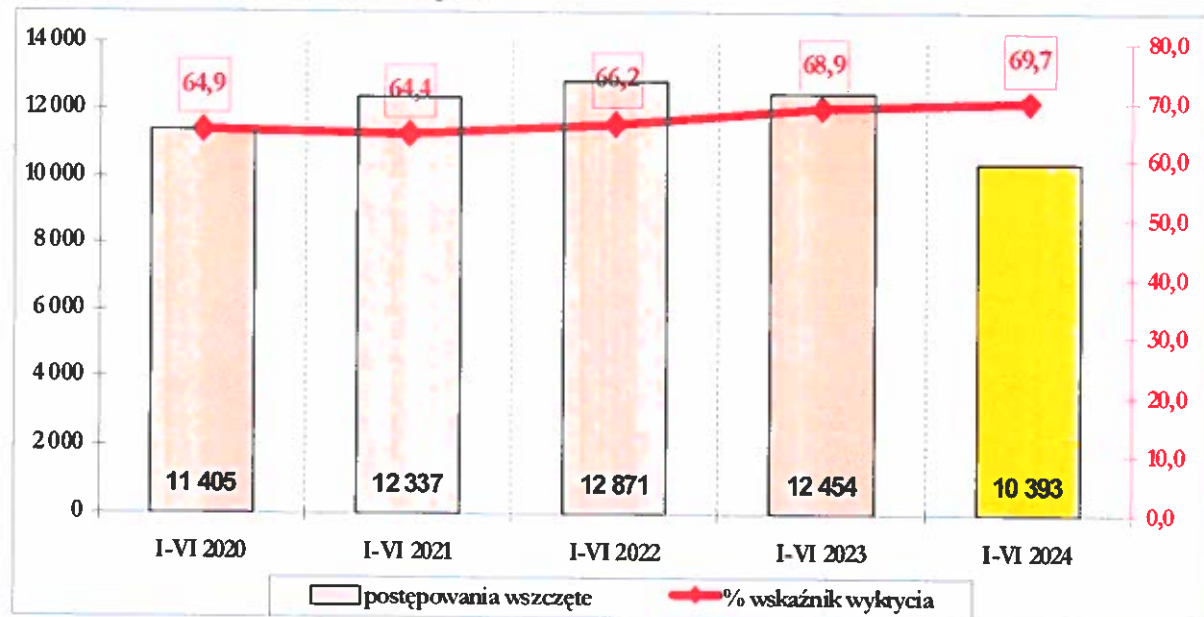
W kategorii przestępstw z ustawy o przeciwdziałaniu narkomanii odnotowano wzrost o 141 wszczętych postępowań. Wskaźnik wykrycia w tej kategorii wyniósł 97,7 %.

Wykres nr 15 – Przepięstwa korupcyjne



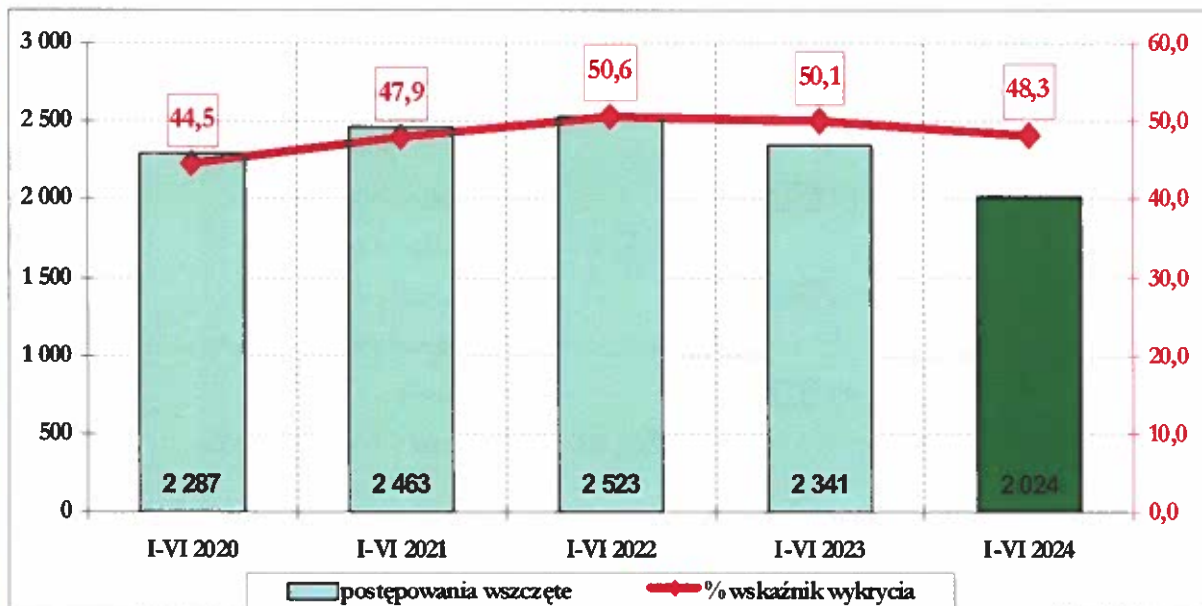
W kategorii przestępstw korupcyjnych w porównaniu do analogicznego okresu ubiegłego roku odnotowano spadek o 8 zarejestrowanych zdarzeń. Wskaźnik wykrycia wyniósł 99,9 %.

Wykres nr 16 – Razem siedem kategorii



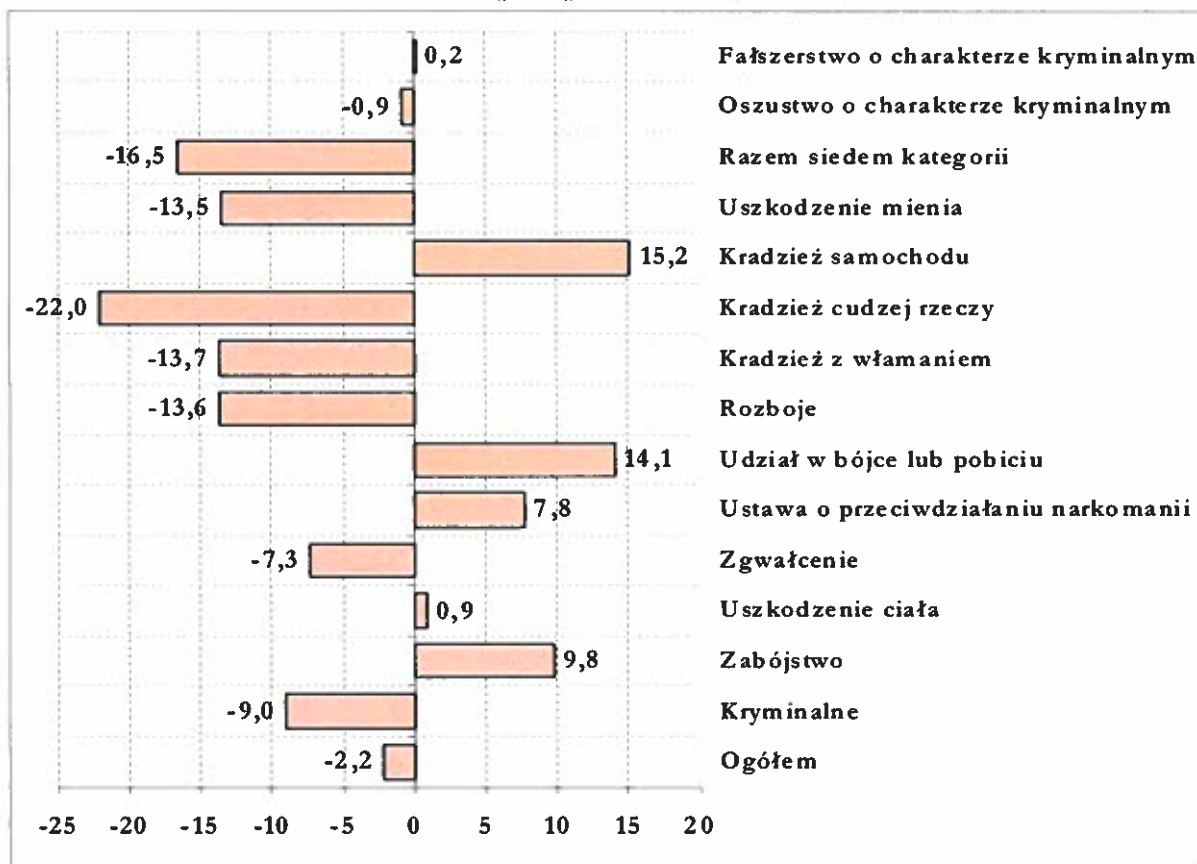
Razem w siedmiu wybranych kategoriach przestępstw (*udział w bójce lub pobiciu, uszkodzenie ciała, przestępstwa rozbójnicze, kradzieże cudzej rzeczy, kradzieże z włamaniem, kradzieże i kradzieże z włamaniem samochodów oraz uszkodzenie mienia*) w porównaniu do analogicznego okresu roku ubiegłego odnotowano mniej o 2061 wszczętych postępowań oraz wzrost poziomu wskaźnika wykrycia do 69,7%.

Wykres nr 17 – Uszkodzenie mienia



W kategorii przestępstw „uszkodzenie mienia” liczba wszczętych postępowań spadła o 317 w porównaniu do analogicznego okresu ubiegłego roku. Wskaźnik wykrycia wyniósł 48,3%.

Wykres nr 18 - % spadek / wzrost liczby postępowań wszczętych 2024/2023 r.



Wykres nr 19 - % Wzrost/spadek wskaźników wykrycia 2024/2023 r.

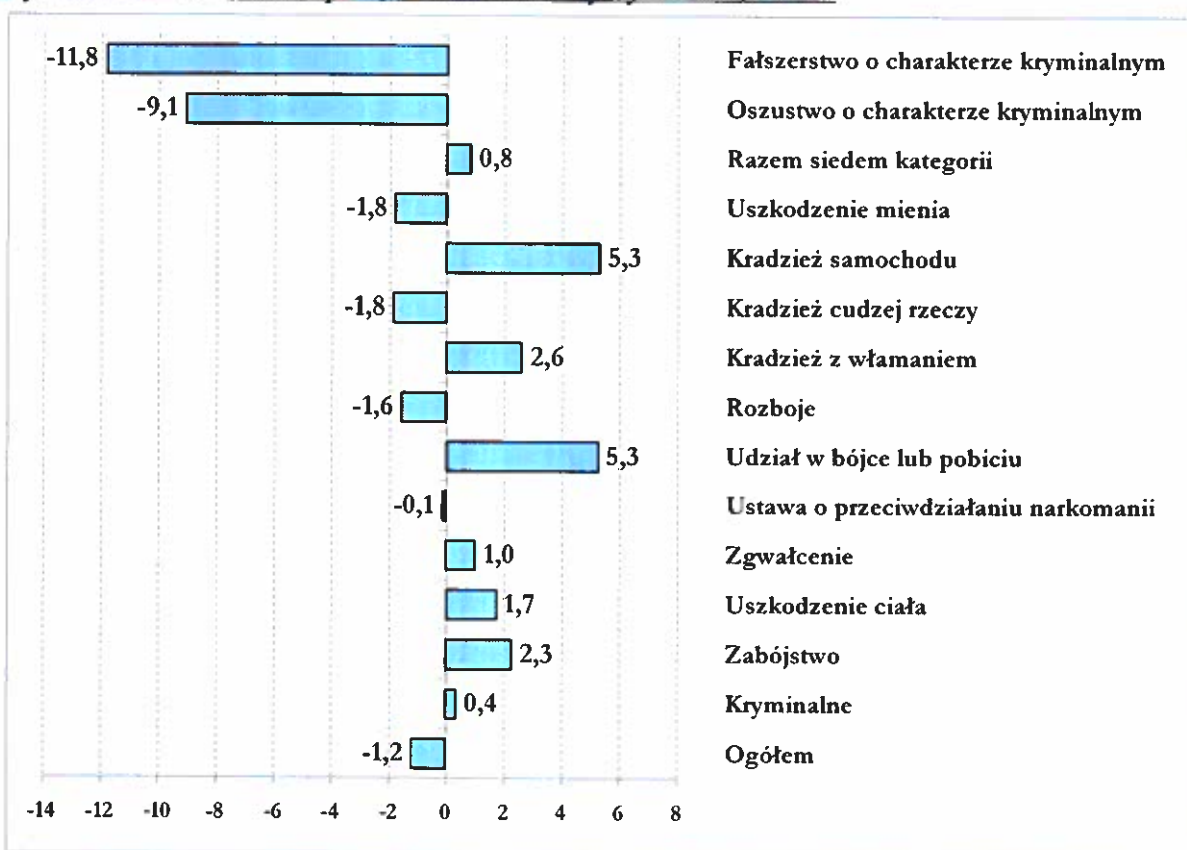
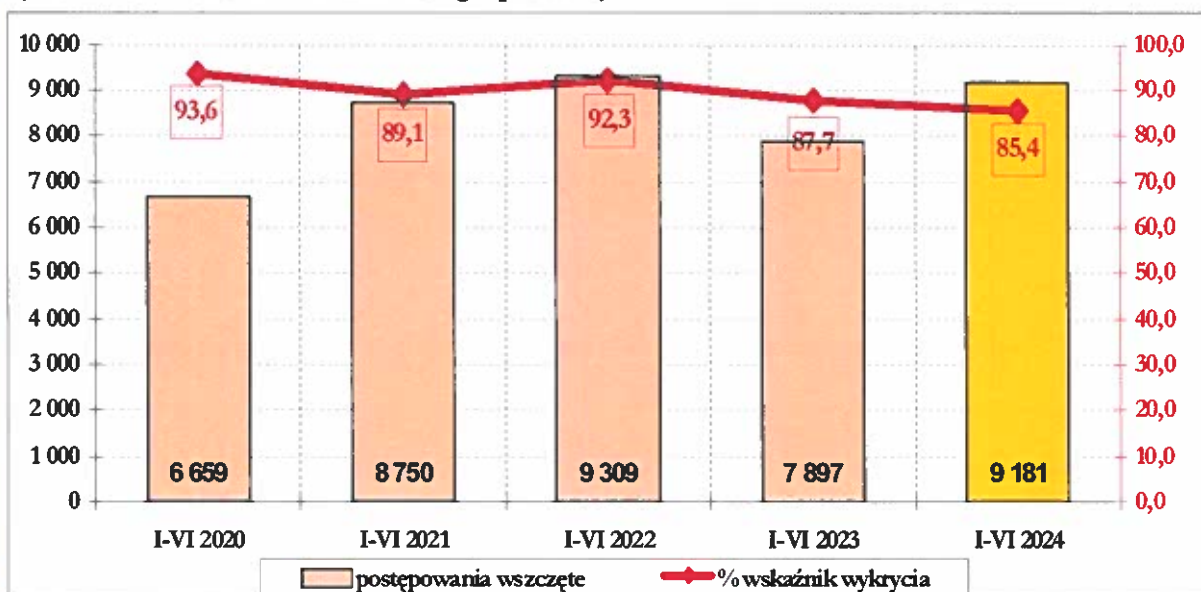


Tabela nr 1 – Porównanie przestępczości

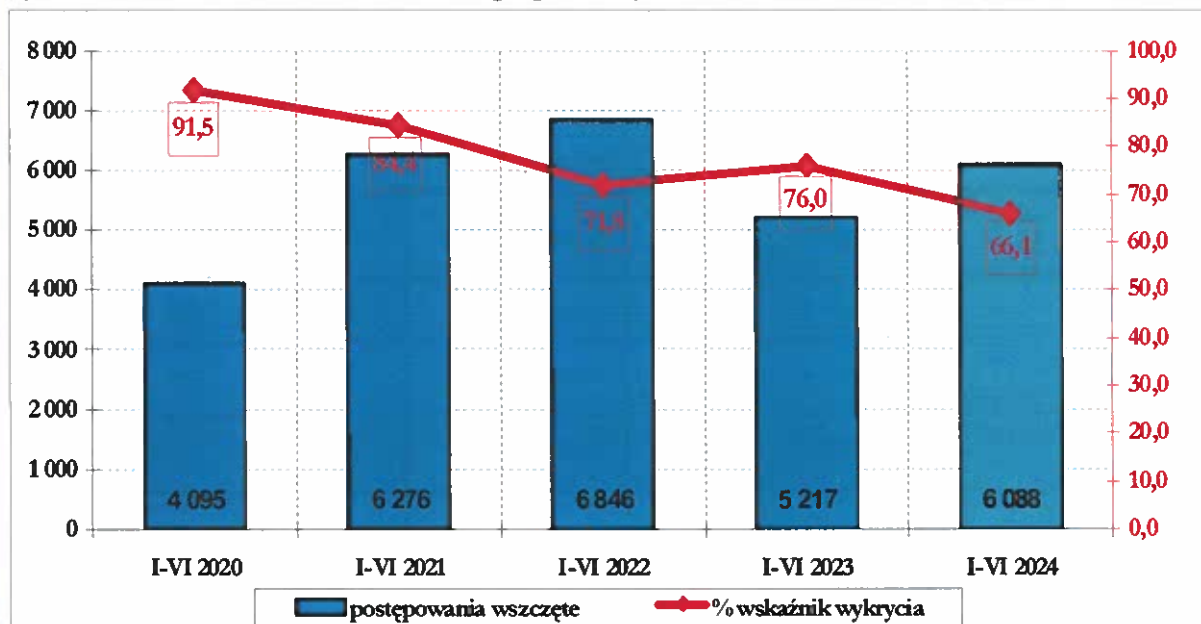
	Postępowania wszczęte				Wskaźnik wykrycia w %		
	I-VI 2023	I-VI 2024	Różnica	Różnica %	I-VI 2023	I-VI 2024	Różnica
Ogółem	44 727	43 762	-965	-2,2	83,9	82,7	-1,2
Kryminalne	30 461	27 720	-2 741	-9,0	78,7	79,0	0,4
Zabójstwo	41	45	4	9,8	97,7	100	2,3
Uszkodzenie ciała	854	862	8	0,9	92,0	93,7	1,7
Zgwałcenie	151	140	-11	-7,3	94,5	95,5	1,0
Ustawa o przeciwdziałaniu narkomanii	1 809	1 950	141	7,8	97,8	97,7	-0,1
Udział w bójce lub pobiciu	184	210	26	14,1	89,1	94,4	5,3
Rozboje	338	292	-46	-13,6	95,7	94,1	-1,6
Kradzież z włamaniem	2 310	1 994	-316	-13,7	73,0	75,6	2,6
Kradzież cudzej rzeczy	6 427	5 011	-1 416	-22,0	67,2	65,3	-1,8
Kradzież samochodu	257	296	39	15,2	57,4	62,7	5,3
Uszkodzenie mienia	2 341	2 024	-317	-13,5	50,1	48,3	-1,8
Razem siedem kategorii	12 454	10 393	-2 061	-16,5	68,9	69,7	0,8
Oszustwo o charakterze kryminalnym	1 950	1 933	-17	-0,9	86,9	77,8	-9,1
Fałszerstwo o charakterze kryminalnym	824	826	2	0,2	63,9	52,1	-11,8

Wykres nr 20 – Razem o charakterze gospodarczym



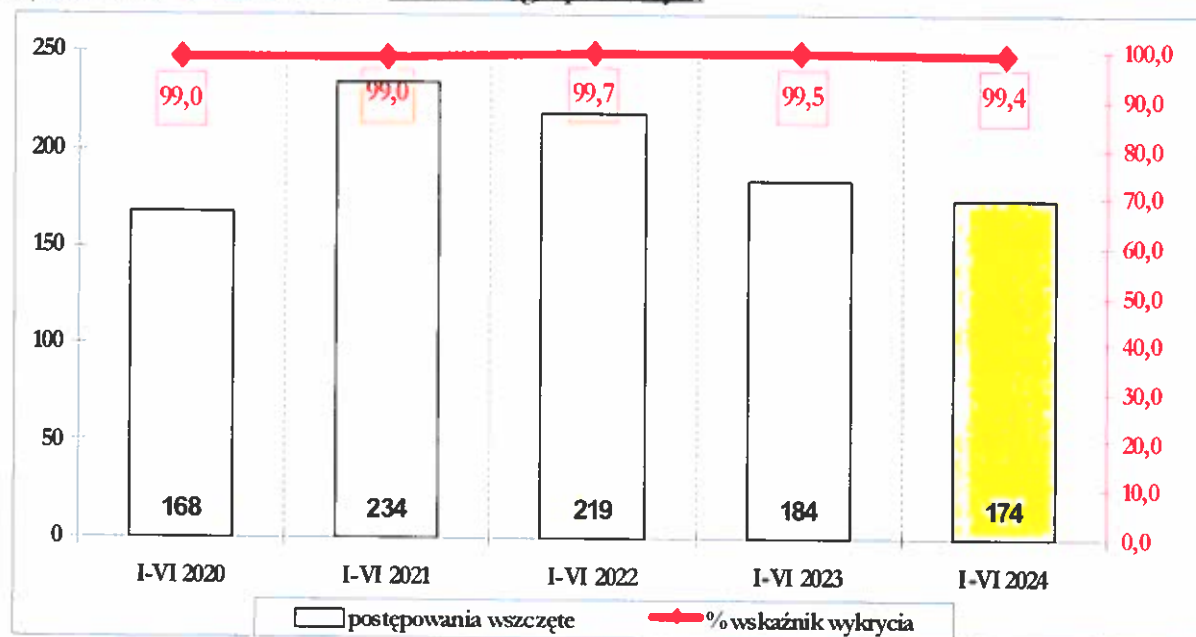
W prezentowanym okresie odnotowano wzrost o 1284 postępowań wszczętych o przestępstwa gospodarcze. Wskaźnik wykrycia wyniósł 85,4 %.

Wykres nr 21 – Oszustwa o charakterze gospodarczym



O 871 wzrosła liczba postępowań wszczętych o przestępstwa w kategorii „oszustwa o charakterze gospodarczym”. Wskaźnik wykrycia wyniósł 66,1 %.

Wykres nr 22 – Fałszerstwa o charakterze gospodarczym

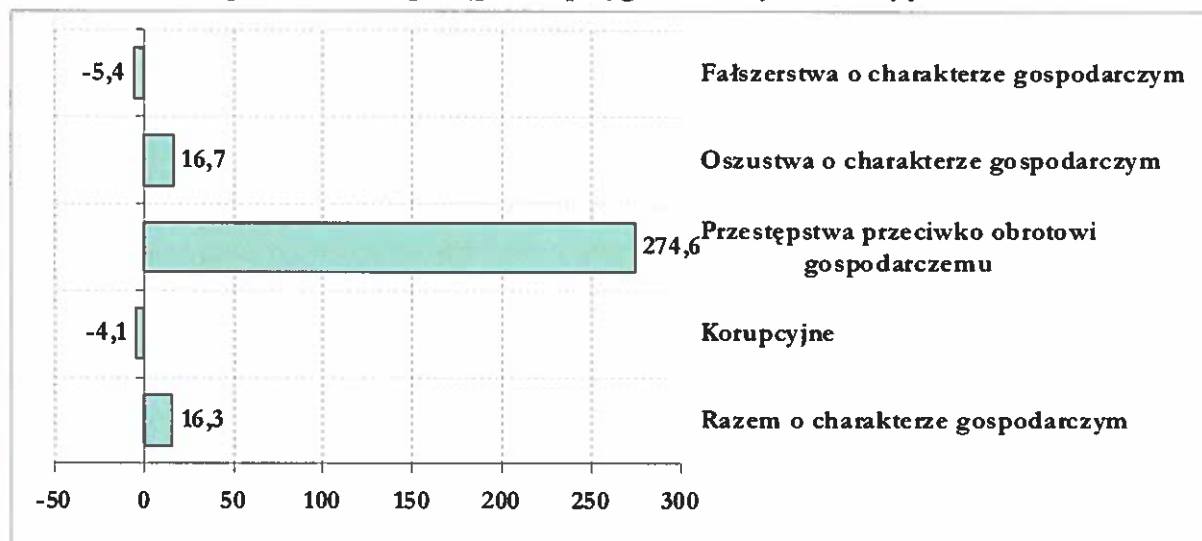


W kategorii „fałszerstwa o charakterze gospodarczym” wszczęto 174 postępowania przygotowawcze. Wskaźnik wykrycia wyniósł 99,4 %.

Tabela nr 2 – Przestępstwa gospodarcze

	Postępowania wszczęte				Wskaźnik wykrycia w %		
	I-VI 2023	I-VI 2024	Różnica	Różnica %	I-VI 2023	I-VI 2024	Różnica
Razem o charakterze gospodarczym	7 897	9 181	1 284	16,3	87,7	85,4	-2,2
Korupcyjne	195	187	-8	-4,1	99,9	99,9	0,0
Przestępstwa przeciwko obrotowi gospodarczemu	291	1 090	799	274,6	94,0	37,5	-56,5
Oszustwa o charakterze gospodarczym	5 217	6 088	871	16,7	76,0	66,1	-9,9
Fałszerstwa o charakterze gospodarczym	184	174	-10	-5,4	99,5	99,4	-0,2

Wykres nr 23 - % spadek/wzrost postępowań przygotowawczych wszczętych



Wykres nr 24 - % spadek/wzrost wskaźników wykrycia

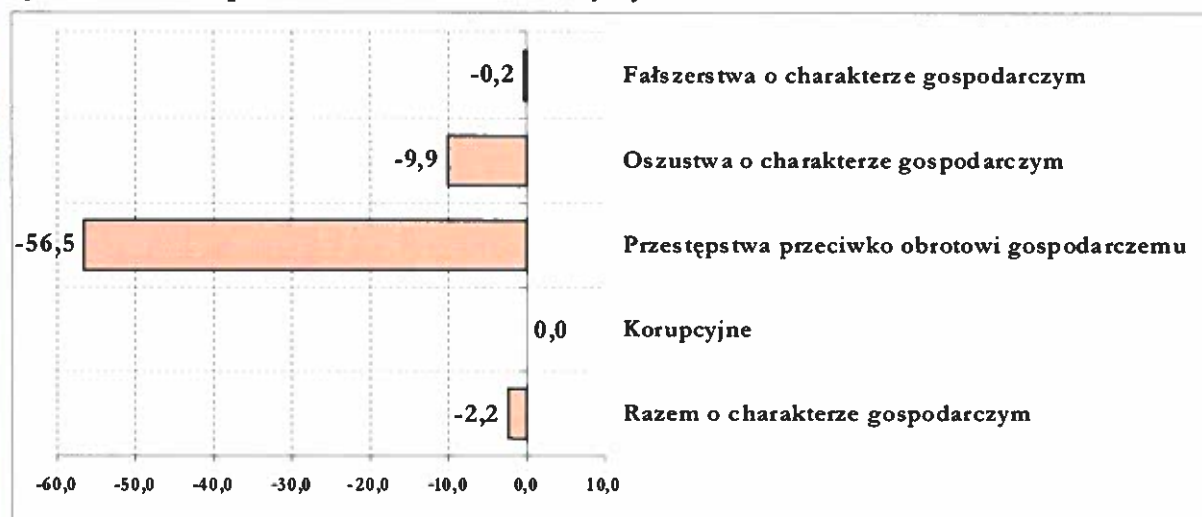


Tabela nr 3 – Zagrożenie przestępczością drogową

	I-VI 2023	I-VI 2024	Różnica	Różnica %
Wypadki	876	817	-59	-6,7
Ofiary śmiertelne	63	57	-6	-9,5
Ranni	1 035	940	-95	-9,2
Kolizje	23 286	26 217	2 931	12,6
Kierujący pod wpływem alkoholu	5 855	5 232	-623	-10,6

W analizowanym okresie odnotowano spadek liczby wypadków drogowych, ofiar śmiertelnych, osób rannych oraz osób zatrzymanych, które kierowały pojazdami pod wpływem alkoholu. Odnotowano wzrost liczby kolizji.

Tabela nr 4 – Sprawcy przestępstw

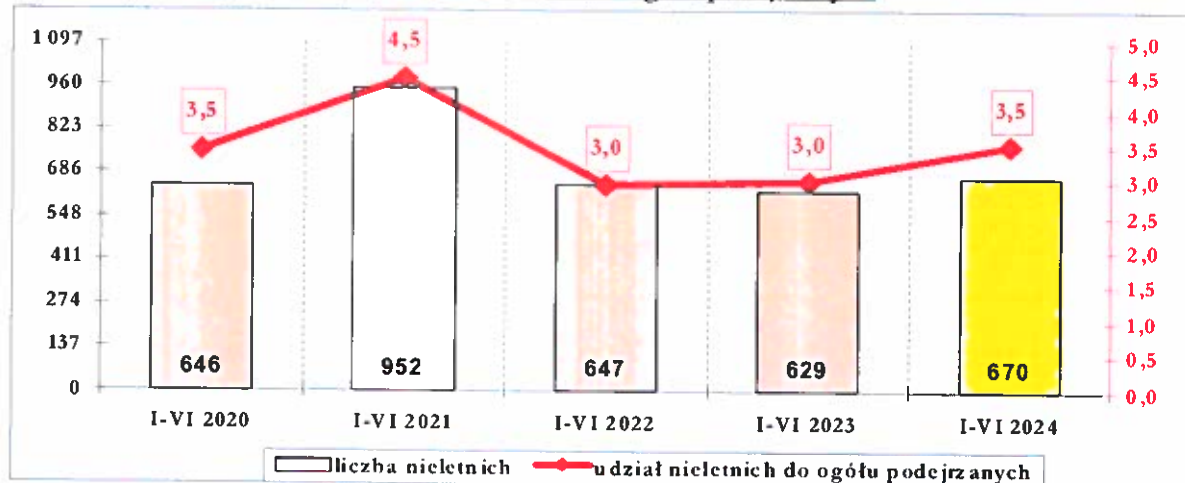
	I-VI 2023	I-VI 2024	Różnica	Różnica %
Podjeźrzeni ogółem	20 871	19 033	-1 838	-8,8
Nieletni sprawcy ogółem	629	670	41	6,5
Podjeźrzeni zatrzymani na gorącym uczynku w 7 wybranych kategoriach	1 364	1 039	-325	-23,8

W analizowanym okresie odnotowano spadek liczby podejrzanych oraz osób zatrzymanych na gorącym uczynku popełnienia przestępstwa w 7 wybranych kategoriach.

Tabela nr 5 – Przestępczość nieletnich

Nieletni sprawcy							
Wybrane rodzaje przestępstw	I-VI 2023	I-VI 2024	Różnica	Różnica +/- %	% do ogółem podejrzanych w 2023 roku	% do ogółem podejrzanych w 2024 roku	Różnica
Ogółem przestępstw	629	670	41	6,5	3,0	3,5	0,5
Uszkodzenie ciała	44	48	4	9,1	9,5	9,2	-0,2
Bójka lub pobicie	67	73	6	9,0	17,8	19,8	2,0
Zgwałcenie	6	2	-4	-66,7	12,2	4,8	-7,5
Ustawa o prz. narkomanii	108	103	-5	-4,6	6,1	5,4	-0,7
Rozboje, wymuszenia	44	39	-5	-11,4	10,9	10,5	-0,4
Kradzież z włamaniem	18	31	13	72,2	2,8	5,3	2,6
Kradzież rzeczy cudzej	68	82	14	20,6	2,3	3,7	1,4
w tym samochodu	6	2	-4	-66,7	6,9	2,0	-4,9
Oszustwo o char. krym.	8	6	-2	-25,0	1,2	1,0	-0,2
Falszerstwo o char. krym.	2	2	0	0,0	1,0	1,0	0,0
Razem o char. kryminalnym	608	638	30	4,9	4,4	5,1	0,7
Oszustwa o charak. gosp.	9	13	4	44,4	0,7	1,2	0,5
Razem o char. gosp.	11	17	6	54,5	0,5	0,8	0,3
Przestępstwa drogowe	7	5	-2	-28,6	0,2	0,2	0,0

Wykres nr 25 – Liczba nieletnich i ich % udział do ogółu podejrzanych



Odnotowano wzrost liczby ustalonych przez Policję nieletnich sprawców. W porównaniu do ubiegłego roku zarejestrowano więcej o 41 nieletnich sprawców. Udział nieletnich sprawców w stosunku do ogółu podejrzanych wyniósł 3,5 %.

PODSUMOWANIE

W analizowanym okresie w województwie śląskim wszczęto 43 762 postępowań przygotowawczych o przestępstwa ogółem, tj. mniej o 965 niż w roku ubiegłym. Wskaźnik wykrycia odnotowano na poziomie 82,7 %.

Razem w siedmiu wybranych kategoriach przestępstw (*udział w bójkę lub pobiciu, uszkodzenie ciała, przestępstwa rozbójnicze, kradzieże cudzej rzeczy, kradzieże z włamaniem, kradzieże i kradzieże z włamaniem samochodów oraz uszkodzenie mienia*) w porównaniu do analogicznego okresu roku ubiegłego odnotowano mniej o 2061 wszczętych postępowań oraz wzrost poziomu wskaźnika wykrycia do 69,7%.

EKSPERT
ZESPOŁU KOMUNIKACJI SPOŁECZNEJ
GABINETU KOMENDANTA WOJEWÓDZKIEGO POLICJI
KWP W KATOWICACH
nadpolicj. Sebastian FABIŃSKI

NACZELNIK WYDZIAŁU
BIURET KOMENDANTA WOJEWÓDZKIEGO POLICJI
KWP W KATOWICACH
ml. insp. Marcin BUDZICH

