

**KOMENDA WOJEWÓDZKA POLICJI
W KATOWICACH**



INFORMACJA

O STANIE BEZPIECZEŃSTWA I PORZĄDKU PUBLICZNEGO

ZA STYCZEŃ-MAJ 2024 r.

WOJEWÓDZTWO ŚLĄSKIE

**GABINET KWP
CZERWIEC 2024 r.**

OBJAŚNIENIA

podstawowych pojęć prezentowanych w policyjnej statystyce

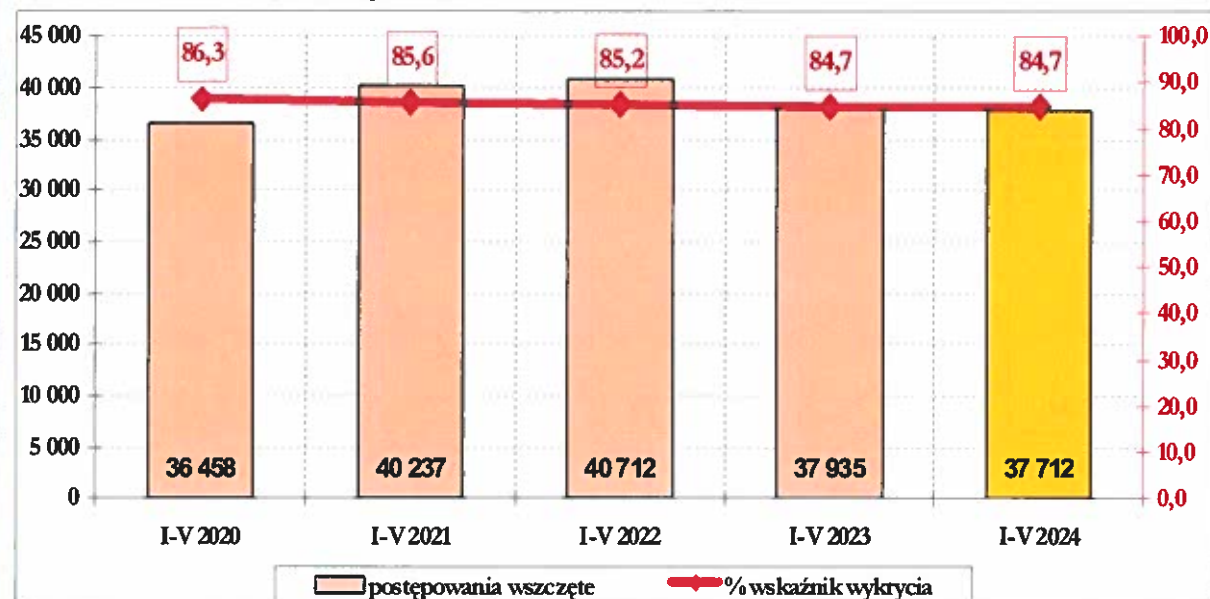
Rejestracja statystyczna przestępczości oparta jest o katalog symboli przestępstw, utworzony na podstawie kodeksu karnego i ustaw zawierających przepisy karne. Uwzględnia podmiotowe i przedmiotowe cechy poszczególnych rodzajów przestępstw, w tym aspektów kryminologicznych.

Informacje o przestępstwach rejestrowane są po przeprowadzeniu postępowania przygotowawczego (dochodzenie, śledztwo) przez Policję i przekazaniu akt do prokuratury lub sądu rodzinnego.

Dane wynikowe policyjnej statystyki przestępczości nie mogą być porównywane z danymi statystyki prokuratorskiej lub sądowej, ponieważ różne są zasady rejestracji.

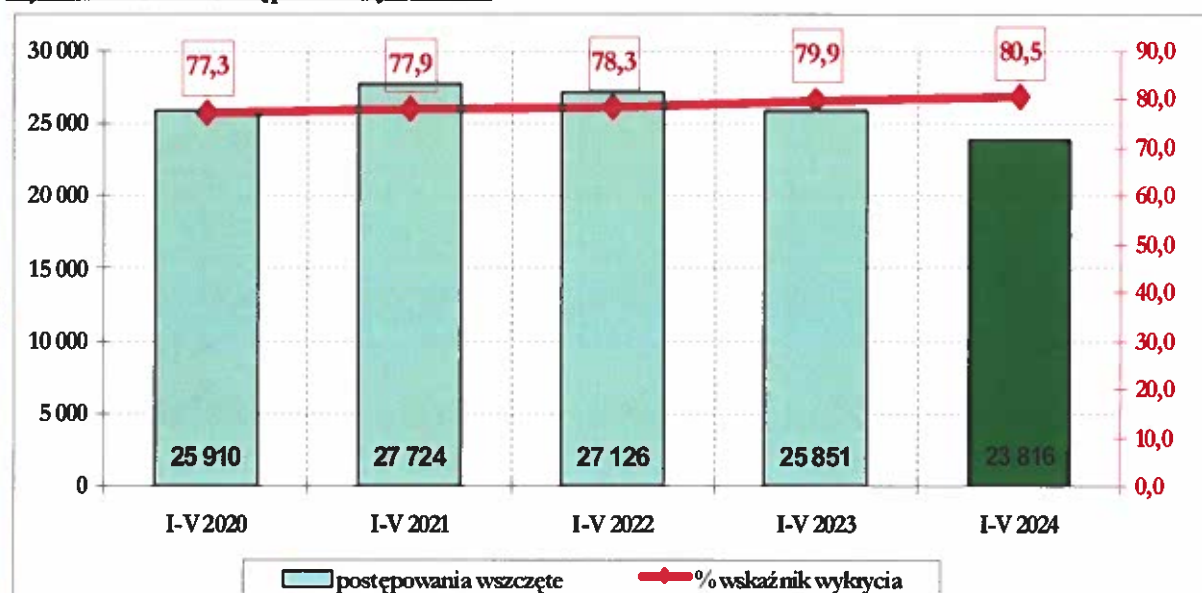
1. **Postępowanie wszczęte** jest to postępowanie (dochodzenie lub śledztwo) wszczęte przez jednostkę organizacyjną Policji w związku ze zdarzeniem, co do którego zachodzi podejrzenie, że jest przestępstwem, albo wszczęte przez prokuraturę. Do postępowań wszczętych doliczane są również dochodzenia wszczęte faktycznie, a następnie zakończone wydaniem postanowienia o umorzeniu i wpisaniem sprawy do rejestru przestępstw.
2. **Przestępstwo wykryte** jest to stwierdzone przestępstwo, w którym ustalono przynajmniej jedną osobę podejrzaną i udowodniono jej popełnienie przestępstwa w zakończonym postępowaniu przygotowawczym.
3. **Wskaźnik wykrywalności** sprawców przestępstw jest to stosunek procentowy liczby przestępstw wykrytych (łącznie z wykrytymi po podjęciu z umorzenia) do ogólnej liczby przestępstw stwierdzonych powiększoną o liczbę przestępstw wykrytych po podjęciu postępowań umorzonych w latach ubiegłych.
4. **Podejrzany** jest to osoba, której przedstawiono zarzut popełnienia przestępstwa lub bez wydania postanowienia postawiono zarzut w związku z przystąpieniem do przesłuchania w charakterze podejrzanego.
5. **Wskaźnik dynamiki (WD)** jest to iloraz odpowiadających sobie liczb w roku bieżącym i ubiegłym lub w innych okresach porównawczych - wyrażony w procentach. W informacji wskaźnik liczony jest do analogicznego okresu roku poprzedniego.
6. **Wskaźnik skuteczności** jest to iloraz sumy wartości mienia zabezpieczonego i odzyskanego przez sumę strat wyrażony w procentach

Wykres nr 1 – Przestępstwa ogółem



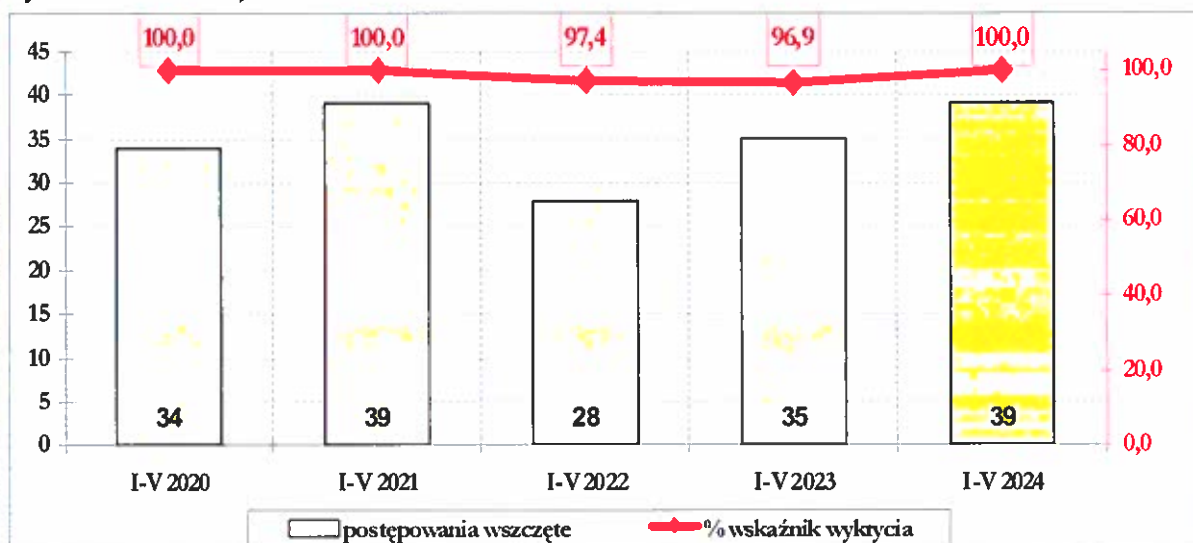
W analizowanym okresie w województwie śląskim wszczęto 37 712 postępowań przygotowawcze o przestępstwa ogółem, tj. mniej o 223 niż w roku ubiegłym. Wskaźnik wykrycia odnotowano na poziomie 84,7 %.

Wykres nr 2 – Przestępstwa kryminalne



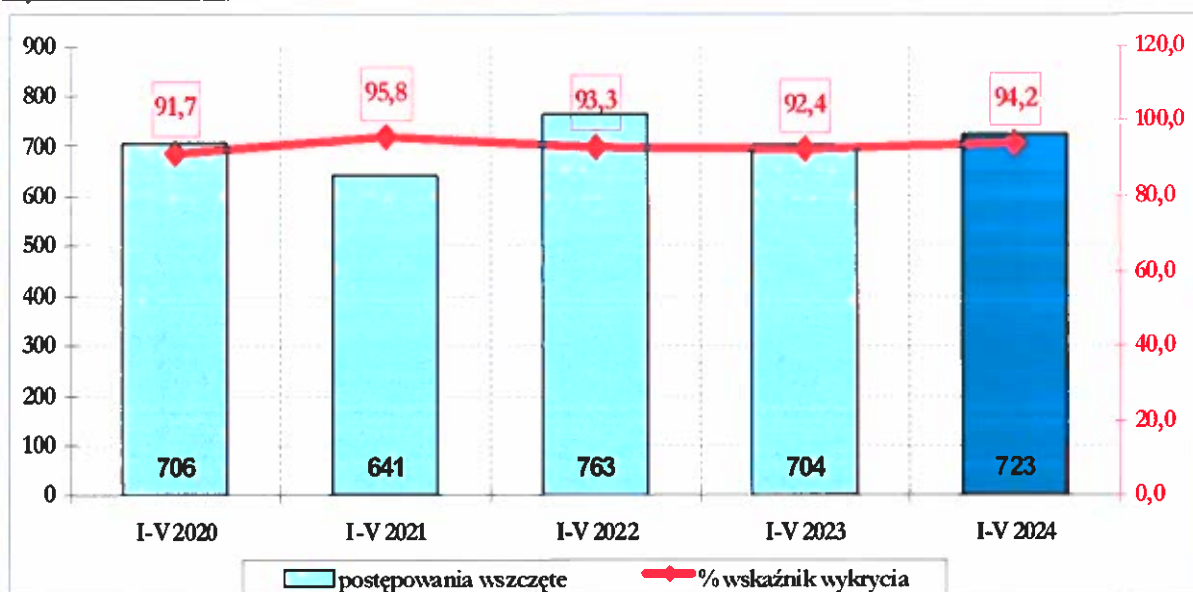
W kategorii przestępstw o charakterze kryminalnym wszczęto mniej o 2035 postępowań przygotowawczych. Wskaźnik wykrycia wyniósł 80,5 %.

Wykres nr 3 – Zabójstwa



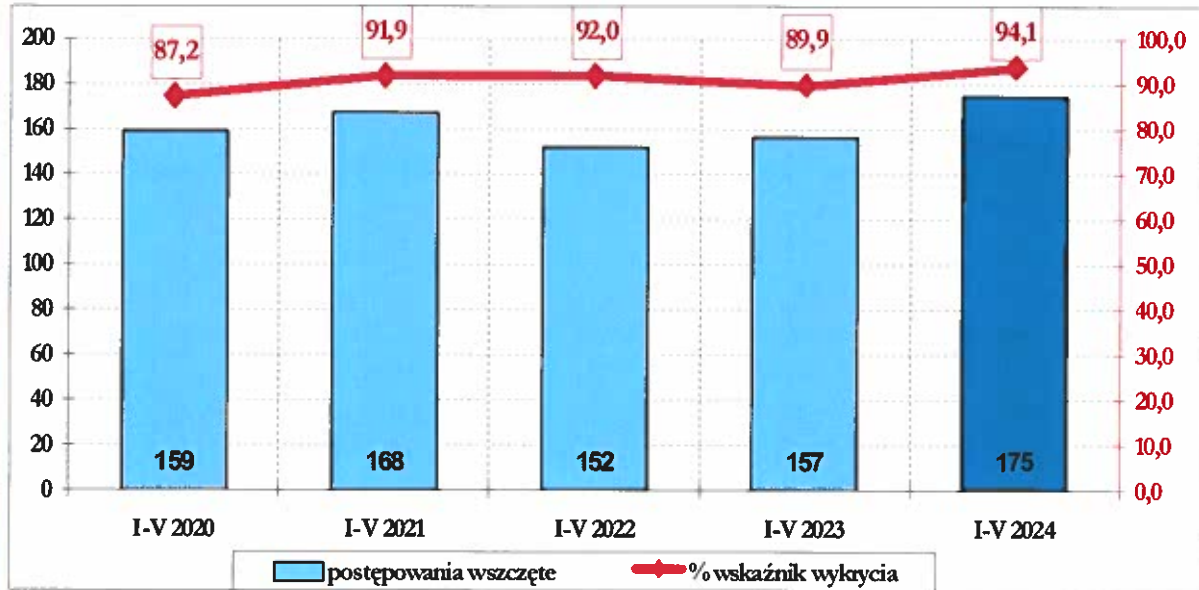
W kategorii „zabójstwa”, w analizowanym okresie wszczęto 39 postępowań przygotowawczych. Osiągnięto wskaźnik wykrycia na poziomie 100 %.

Wykres nr 4 – Uszkodzenie ciała



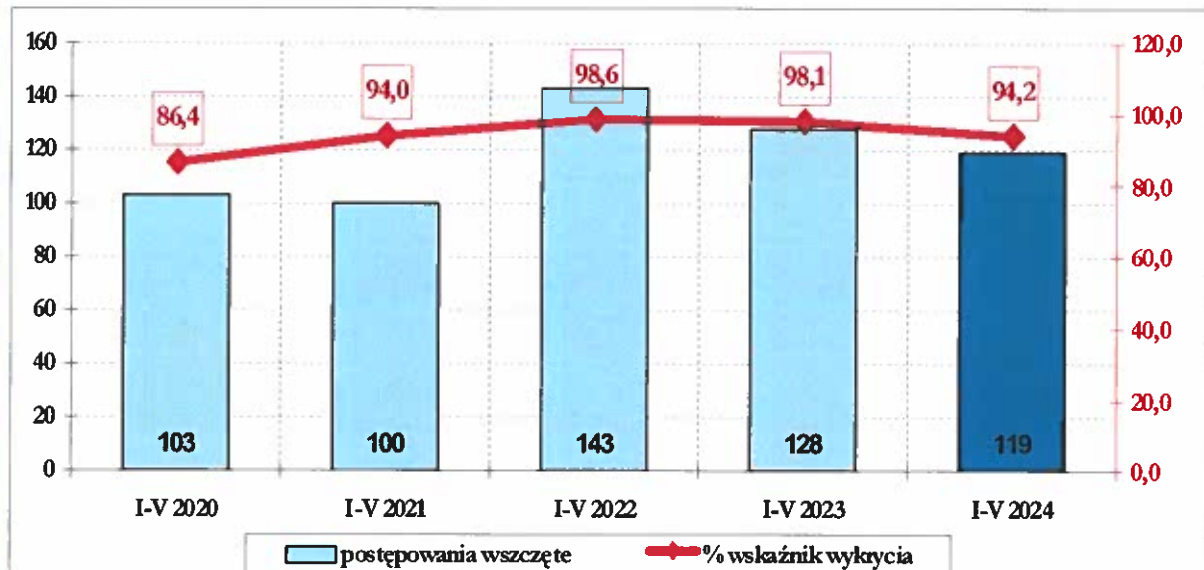
W kategorii „uszkodzenie ciała” w porównaniu do analogicznego okresu roku ubiegłego odnotowano wzrost o 19 postępowań. Wskaźnik wykrycia wzrósł do poziomu 94,2 %.

Wykres nr 5 – Udział w bójce lub pobiciu



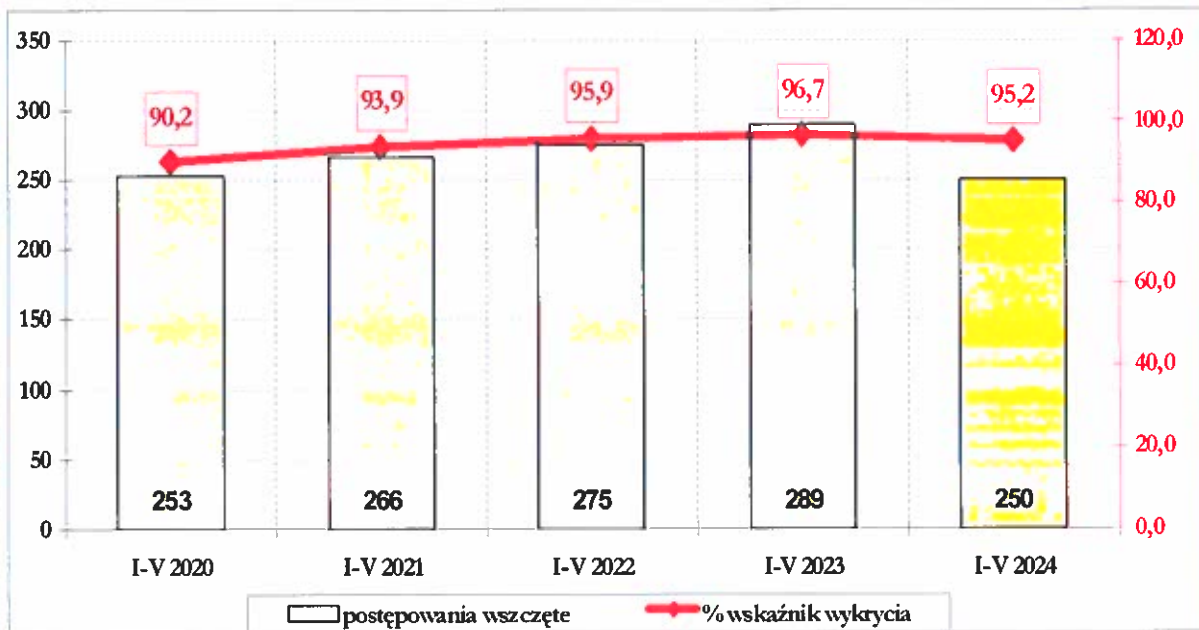
W kategorii „udział w bójce lub pobiciu” zarejestrowano 175 zdarzeń. Wskaźnik wykrycia wyniósł 94,1 %.

Wykres nr 6 – Zgwałcenia



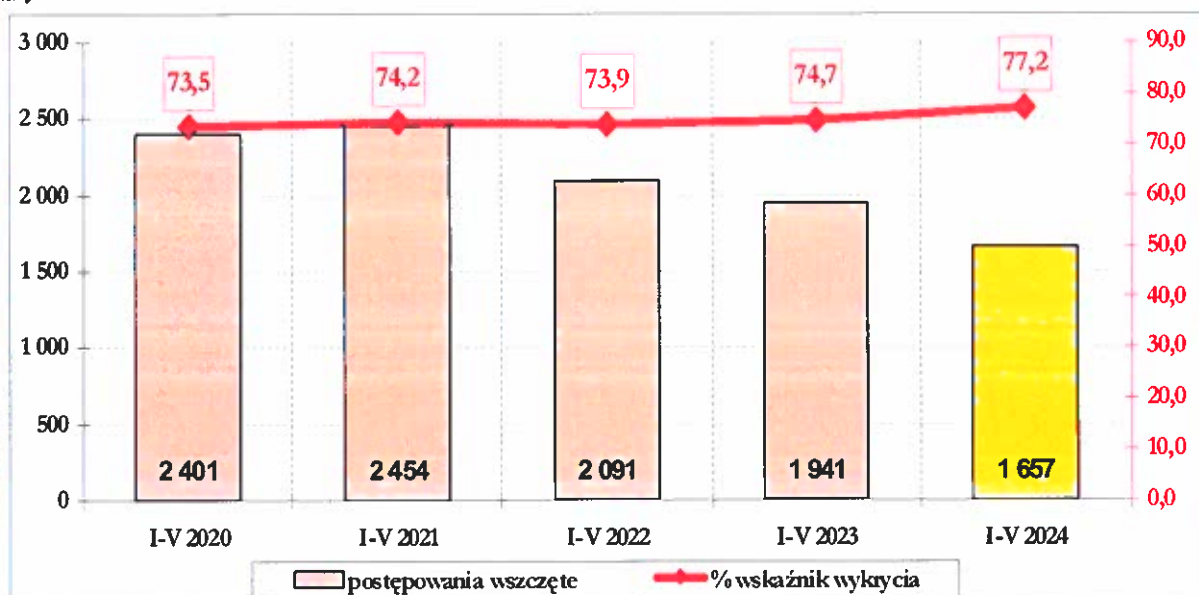
W kategorii „zgwałcenie” odnotowano o 9 zdarzeń mniej niż w analogicznym okresie roku ubiegłego. Wskaźnik wykrycia wyniósł 94,2%.

Wykres nr 7 – Rozboje



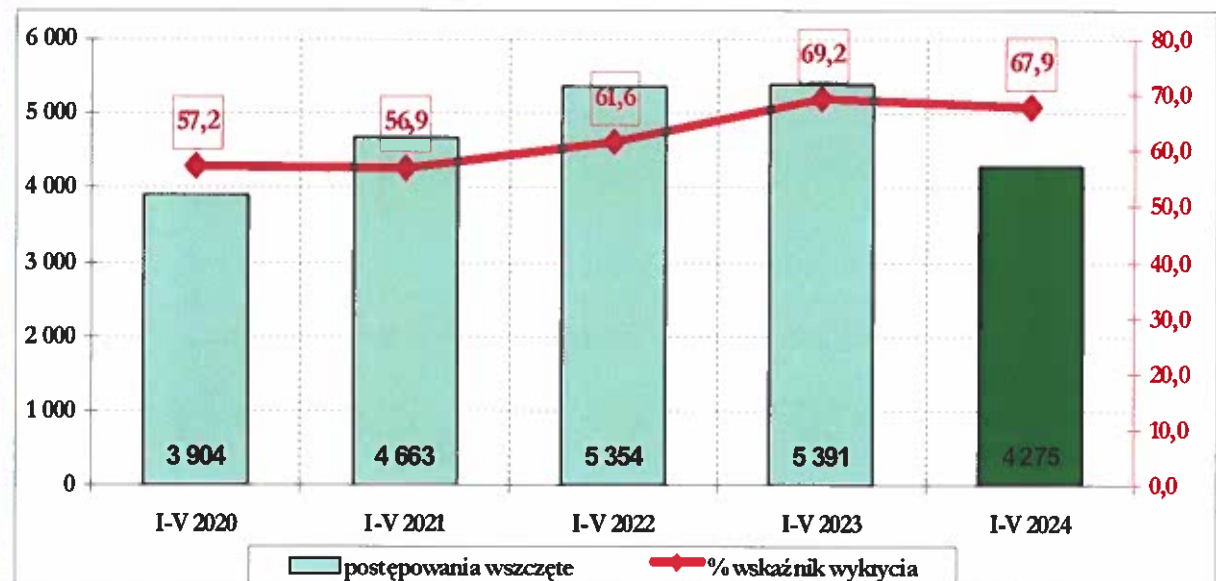
W kategorii przestępstw rozbójniczych wskaźnik wykrycia wyniósł 95,2%. Odnotowano spadek o 39 wszczętych postępowań w porównaniu do analogicznego okresu w roku ubiegłym.

Wykres nr 8 – Kradzież z włamaniem



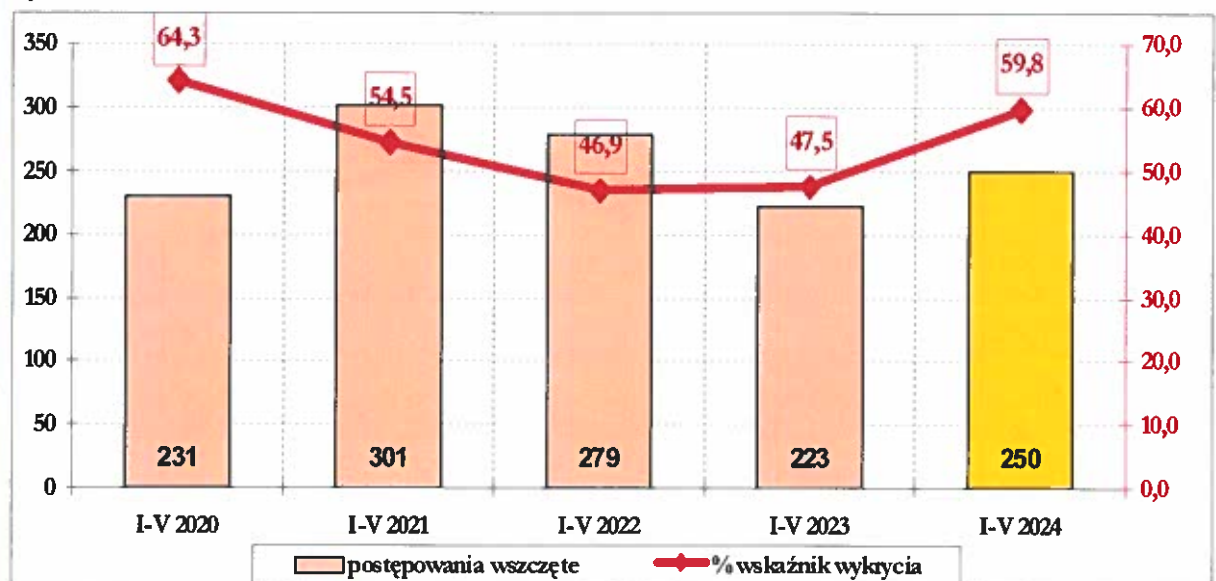
Zarejestrowano spadek o 284 wszczęte postępowania w kategorii „kradzież z włamaniem”. Wskaźnik wykrycia wzrósł do 77,2%.

Wykres nr 9 – Kradzieże cudzej rzeczy



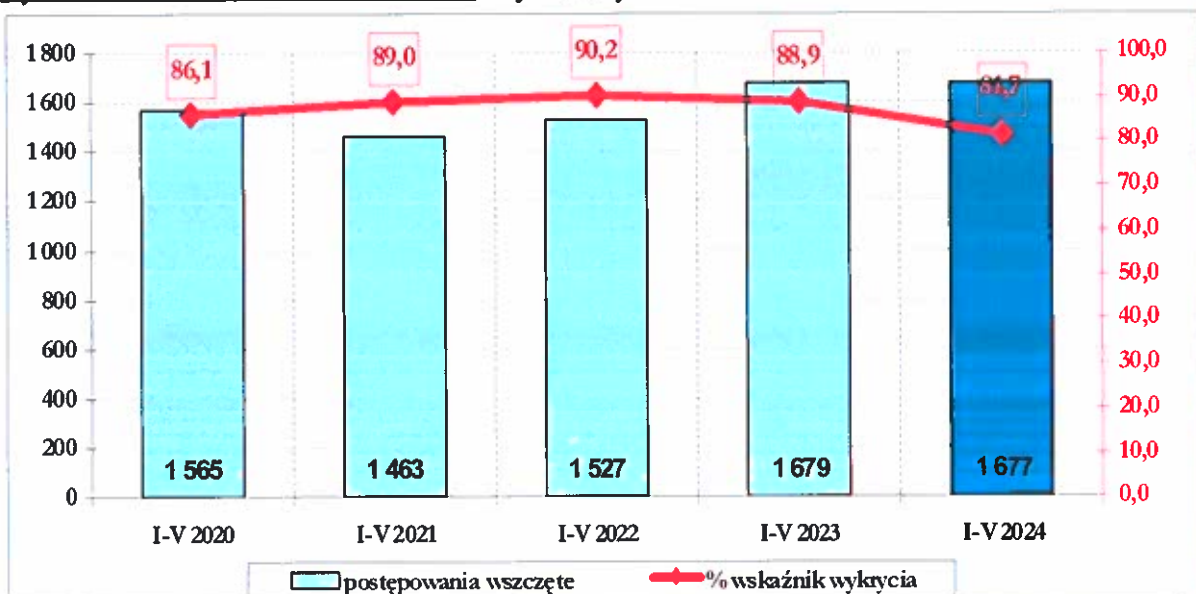
W analizowanym okresie, w porównaniu do analogicznego okresu roku ubiegłego, odnotowano spadek o 1116 wszczętych postępowań w kategorii „kradzieże cudzej rzeczy”. W tym okresie wskaźnik wykrycia wyniósł 67,9 %.

Wykres nr 10 – Kradzieże samochodów



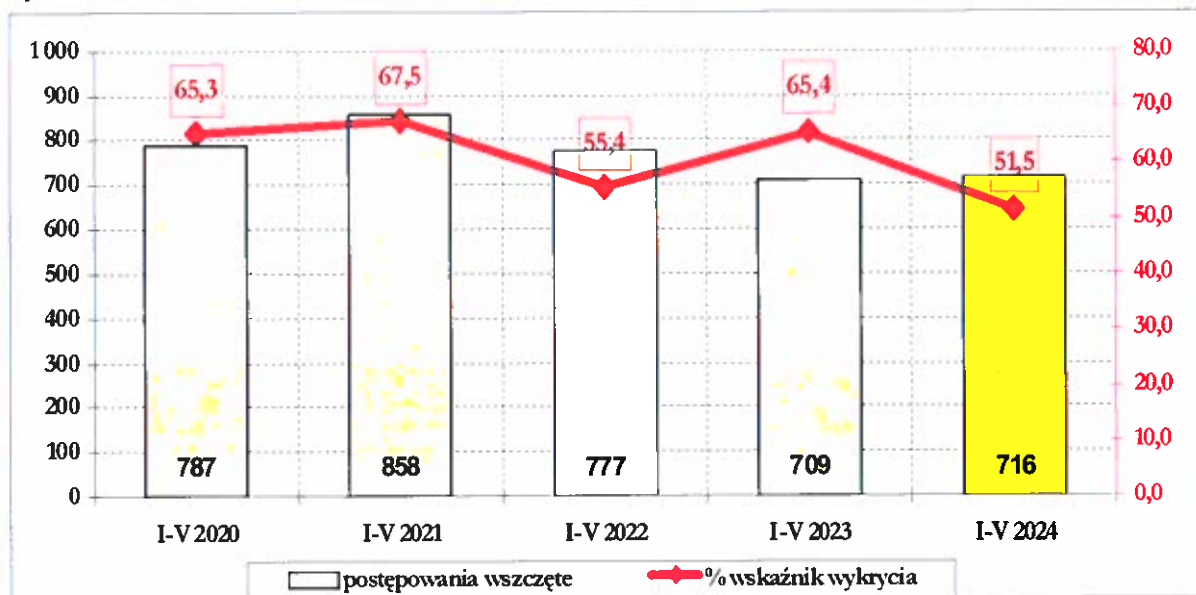
W analizowanym okresie w porównaniu do analogicznego okresu ubiegłego roku odnotowano wzrost o 27 wszczętych postępowań w kategorii „kradzieże samochodów”. W tym okresie wskaźnik wykrycia wzrósł do 59,8 %.

Wykres nr 11 – Oszustwa o charakterze kryminalnym



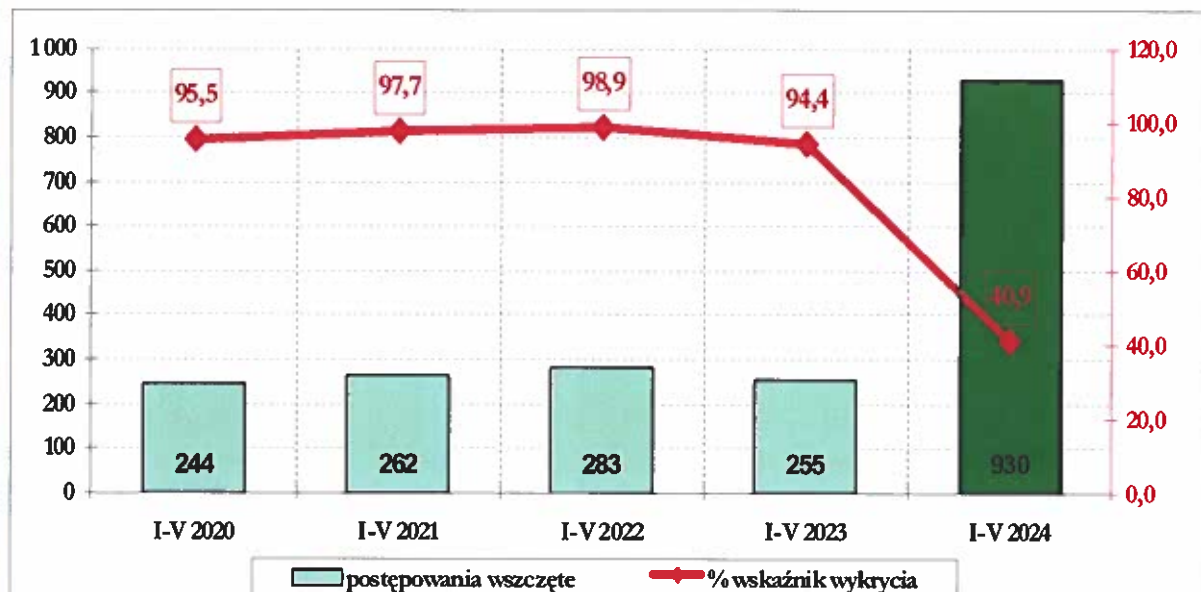
Odnotowano spadek o 2 zdarzenia w kategorii „oszustwa o charakterze kryminalnym” oraz spadek wskaźnika wykrycia w tej kategorii o 7,3%.

Wykres nr 12 – Falszerstwa o charakterze kryminalnym



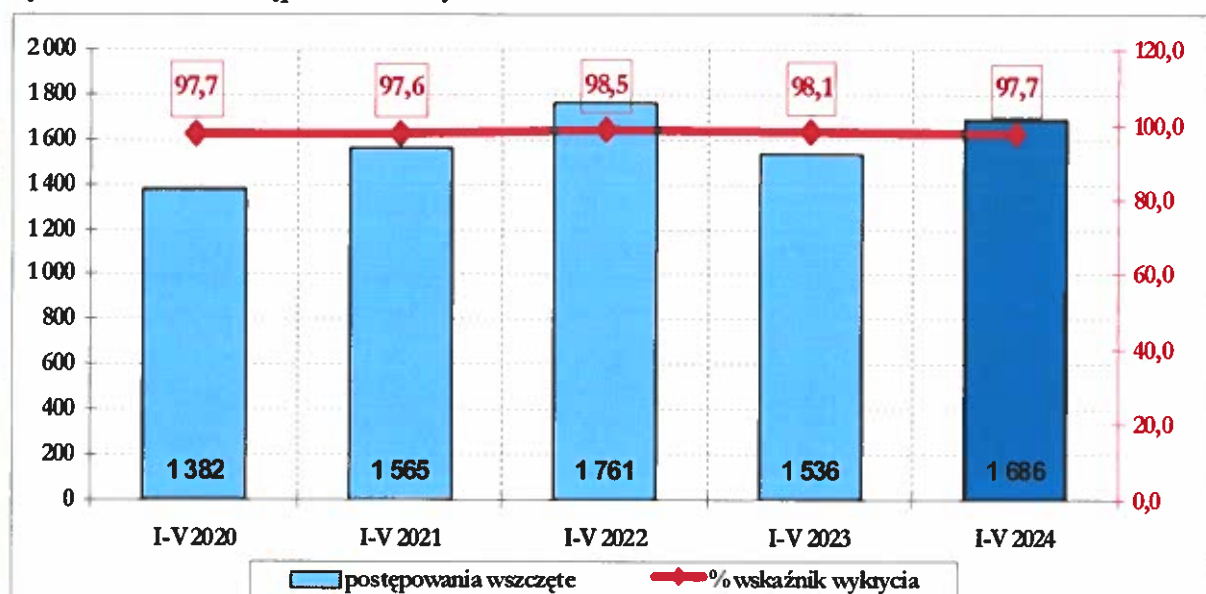
Liczba postępowań wszczętych w kategorii „falszerstwa o charakterze kryminalnym” w porównaniu do ubiegłego roku wzrosła o 7, natomiast wskaźnika wykrycia wyniósł 51,5 %.

Wykres nr 13 – Przepięstwa przeciwko obrotowi gospodarczemu



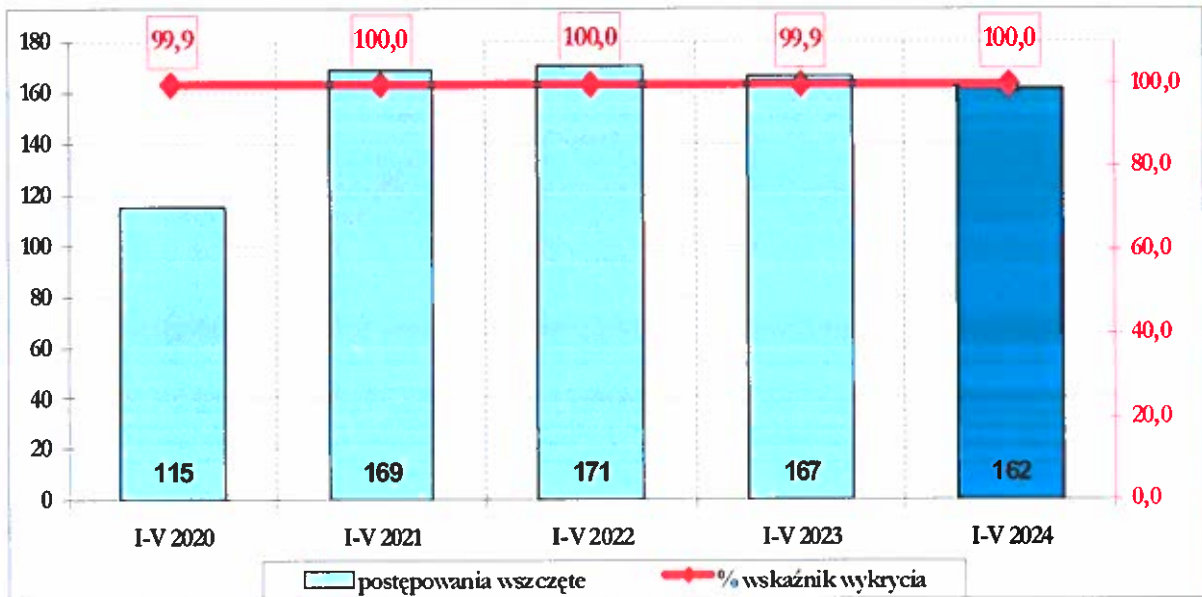
W kategorii przestępstw przeciwko obrotowi gospodarczemu wszczęto więcej o 675 postępowania przygotowawczych w porównaniu do ubiegłego roku. Wskaźnik wykrycia wyniósł 40,9 %.

Wykres nr 14 – Przepięstwa narkotykowe



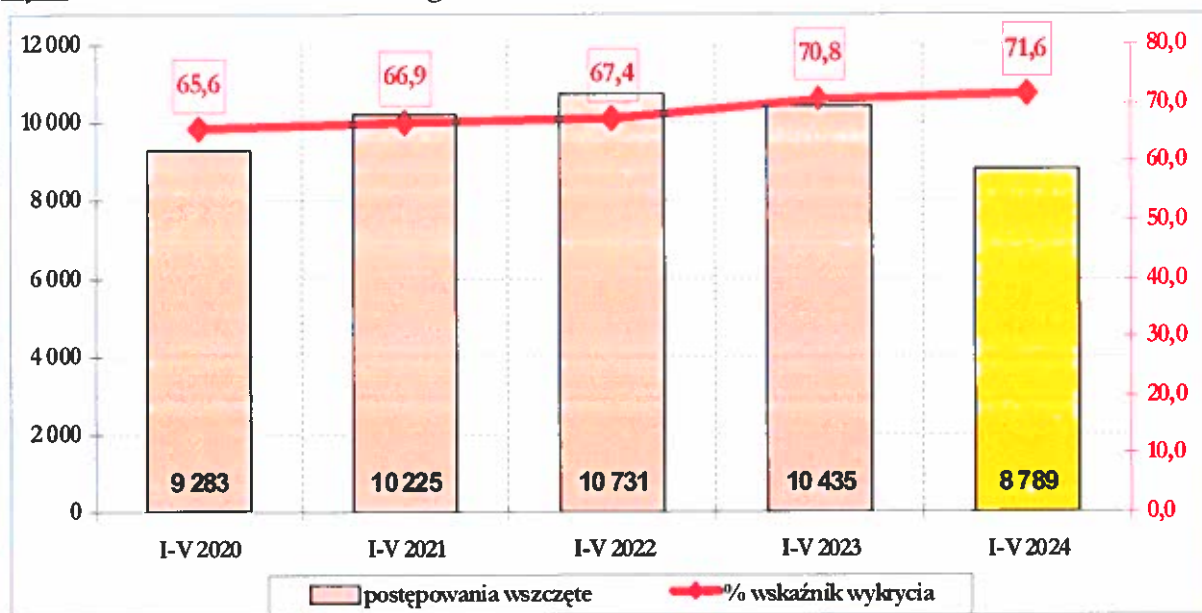
W kategorii przestępstw z ustawy o przeciwdziałaniu narkomanii odnotowano wzrost o 150 wszczętych postępowania. Wskaźnik wykrycia w tej kategorii wyniósł 97,7 %.

Wykres nr 15 – Przepięstwa korupcyjne



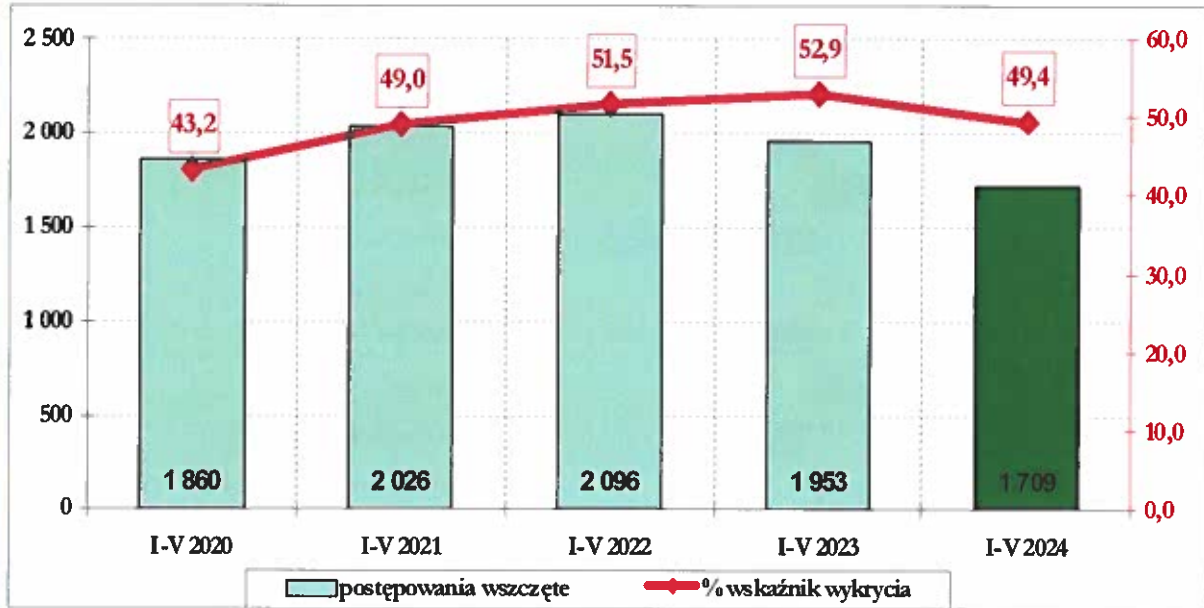
W kategorii przestępstw korupcyjnych w porównaniu do analogicznego okresu ubiegłego roku odnotowano spadek o 5 zarejestrowanych zdarzeń. Wskaźnik wykrycia wyniósł 100 %.

Wykres nr 16 – Razem siedem kategorii



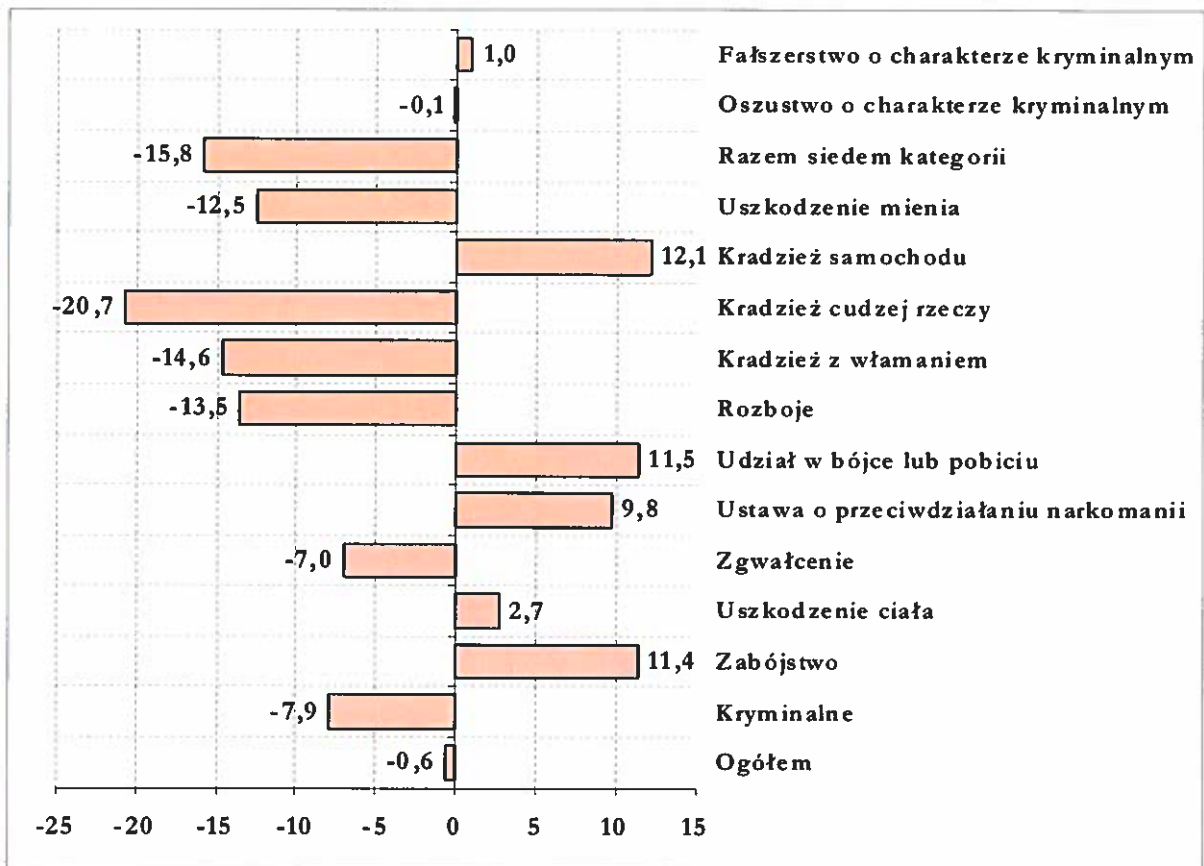
Razem w siedmiu wybranych kategoriach przestępstw (*udział w bójce lub pobiciu, uszkodzenie ciała, przestępstwa rozbójnicze, kradzieże cudzej rzeczy, kradzieże z włamaniem, kradzieże i kradzieże z włamaniem samochodów oraz uszkodzenie mienia*) w porównaniu do analogicznego okresu roku ubiegłego odnotowano mniej o 1646 wszczętych postępowań oraz wzrost poziomu wskaźnika wykrycia do 71,6%.

Wykres nr 17 – Uszkodzenie mienia



W kategorii przestępstw „uszkodzenie mienia” liczba wszczętych postępowań spadła o 244 w porównaniu do analogicznego okresu ubiegłego roku. Wskaźnik wykrycia wyniósł 49,4%.

Wykres nr 18 - % spadek / wzrost liczby postępowań wszczętych 2024/2023 r.



Wykres nr 19 - % Wzrost/spadek wskaźników wykrycia 2024/2023 r.

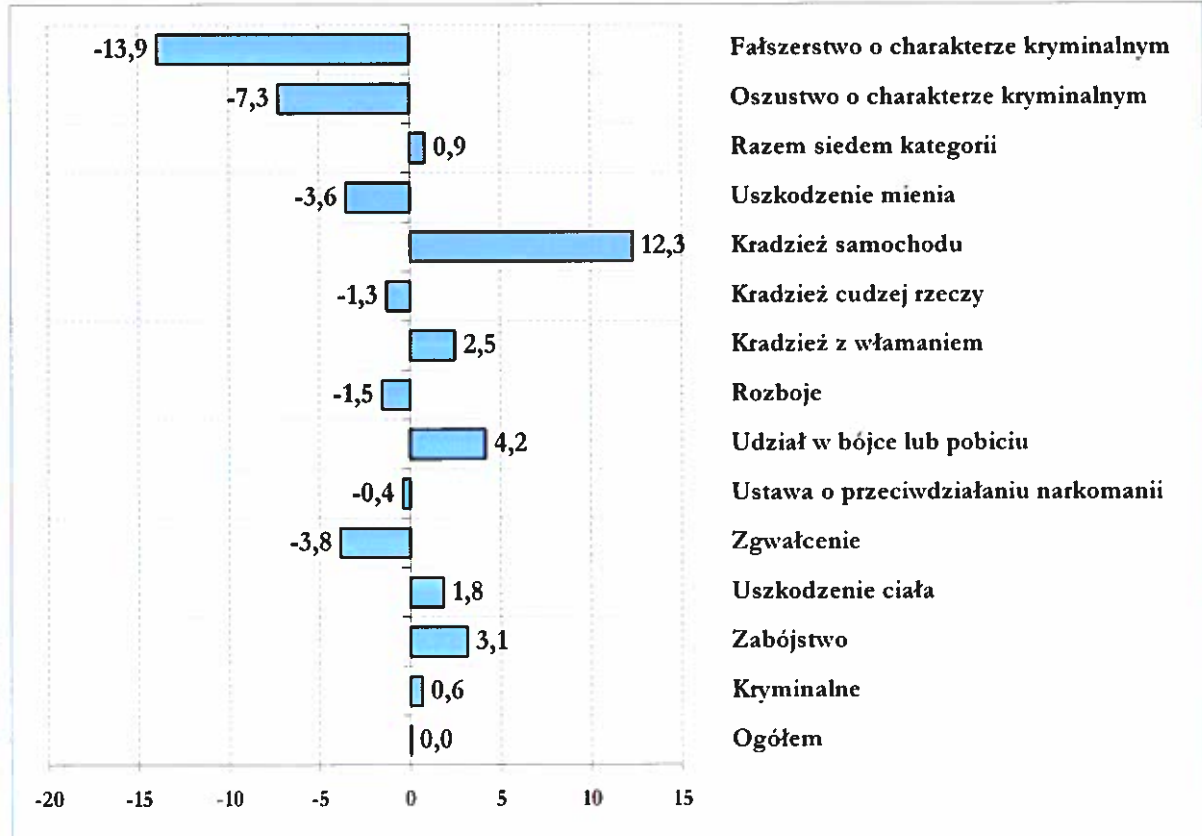
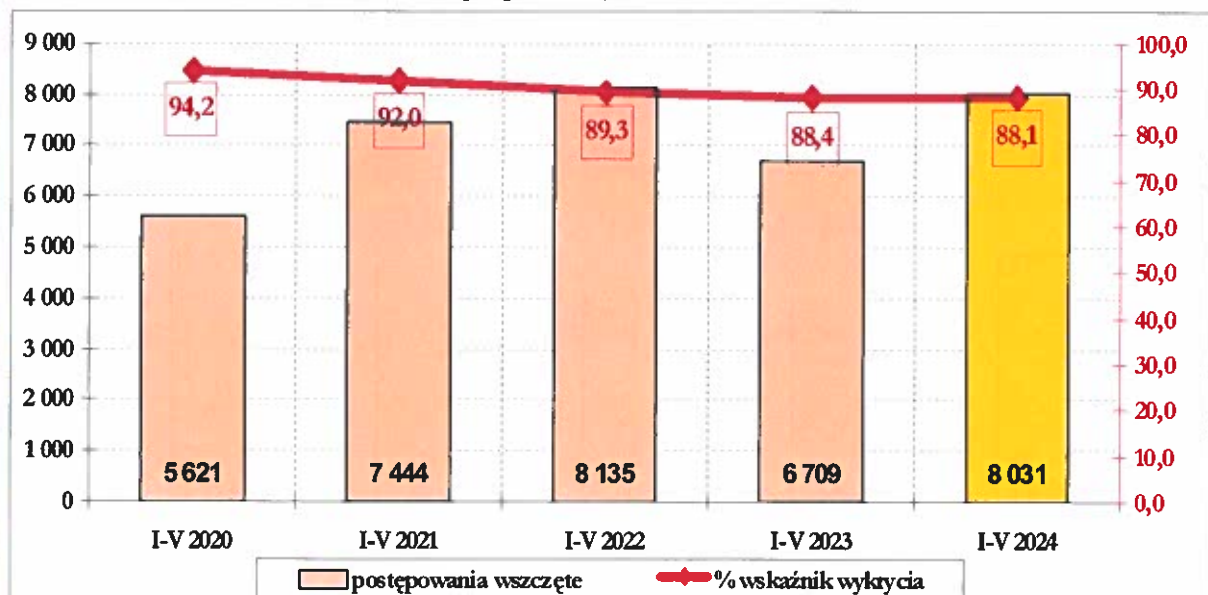


Tabela nr 1 – Porównanie przestępczości

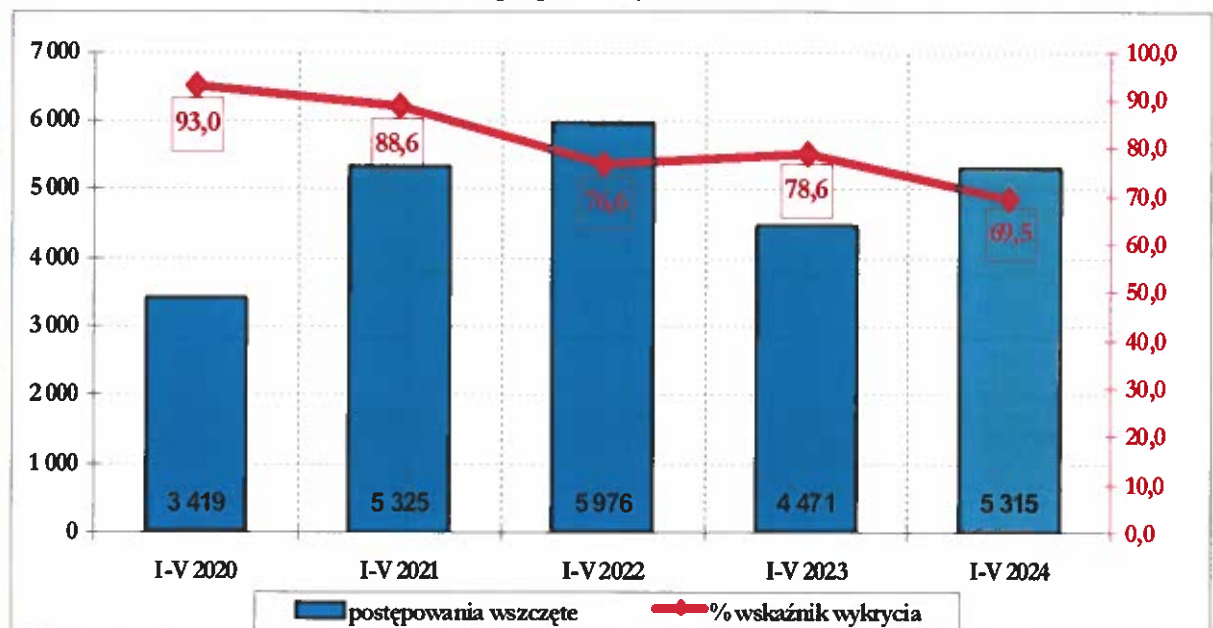
	Postępowania wszczęte				Wskaźnik wykrycia w %		
	I-V 2023	I-V 2024	Różnica	Różnica %	I-V 2023	I-V 2024	Różnica
Ogółem	37 935	37 712	-223	-0,6	84,7	84,7	0,0
Kryminalne	25 851	23 816	-2 035	-7,9	79,9	80,5	0,6
Zabójstwo	35	39	4	11,4	96,9	100	3,1
Uszkodzenie ciała	704	723	19	2,7	92,4	94,2	1,8
Zgwałcenie	128	119	-9	-7,0	98,1	94,2	-3,8
Ustawa o przeciwdziałaniu narkomanii	1 536	1 686	150	9,8	98,1	97,7	-0,4
Udział w bójce lub pobiciu	157	175	18	11,5	89,9	94,1	4,2
Rozboje	289	250	-39	-13,5	96,7	95,2	-1,5
Kradzież z włamaniem	1 941	1 657	-284	-14,6	74,7	77,2	2,5
Kradzież cudzej rzeczy	5 391	4 275	-1 116	-20,7	69,2	67,9	-1,3
Kradzież samochodu	223	250	27	12,1	47,5	59,8	12,3
Uszkodzenie mienia	1 953	1 709	-244	-12,5	52,9	49,4	-3,6
Razem siedem kategorii	10 435	8 789	-1 646	-15,8	70,8	71,6	0,9
Oszustwo o charakterze kryminalnym	1 679	1 677	-2	-0,1	88,9	81,7	-7,3
Fałszerstwo o charakterze kryminalnym	709	716	7	1,0	65,4	51,5	-13,9

Wykres nr 20 – Razem o charakterze gospodarczym



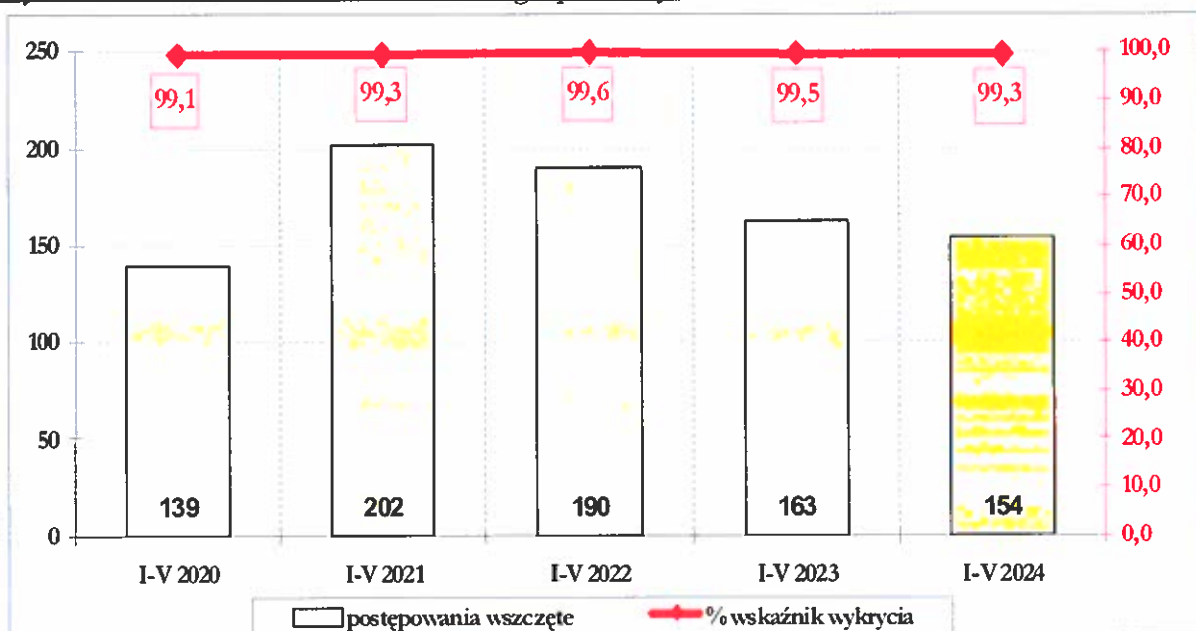
W prezentowanym okresie odnotowano wzrost o 1322 postępowań wszczętych o przestępstwa gospodarcze. Wskaźnik wykrycia wyniósł 88,1 %.

Wykres nr 21 – Oszustwa o charakterze gospodarczym



O 844 wzrosła liczba postępowań wszczętych o przestępstwa w kategorii „oszustwa o charakterze gospodarczym”. Wskaźnik wykrycia wyniósł 69,5 %.

Wykres nr 22 – Fałszerstwa o charakterze gospodarczym

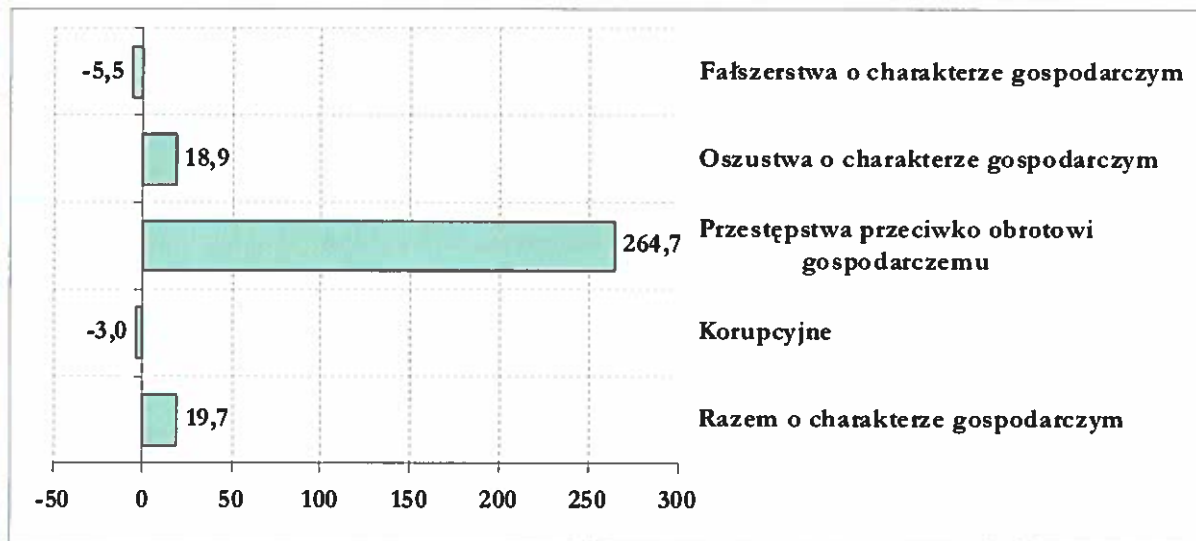


W kategorii „fałszerstwa o charakterze gospodarczym” wszczęto 154 postępowania przygotowawcze. Wskaźnik wykrycia wyniósł 99,3 %.

Tabela nr 2 – Przepiępstwa gospodarcze

	Postępowania wszczęte				Wskaźnik wykrycia w %		
	I-V 2023	I-V 2024	Różnica	Różnica %	I-V 2023	I-V 2024	Różnica
Razem o charakterze gospodarczym	6 709	8 031	1 322	19,7	88,4	88,1	-0,2
Korupcyjne	167	162	-5	-3,0	99,9	100,0	0,0
Przepiępstwa przeciwko obrotowi gospodarczemu	255	930	675	264,7	94,4	40,9	-53,5
Oszustwa o charakterze gospodarczym	4 471	5 315	844	18,9	78,6	69,5	-9,1
Fałszerstwa o charakterze gospodarczym	163	154	-9	-5,5	99,5	99,3	-0,1

Wykres nr 23 - % spadek/wzrost postępowań przygotowawczych wszczętych



Wykres nr 24 - % spadek/wzrost wskaźników wykrycia

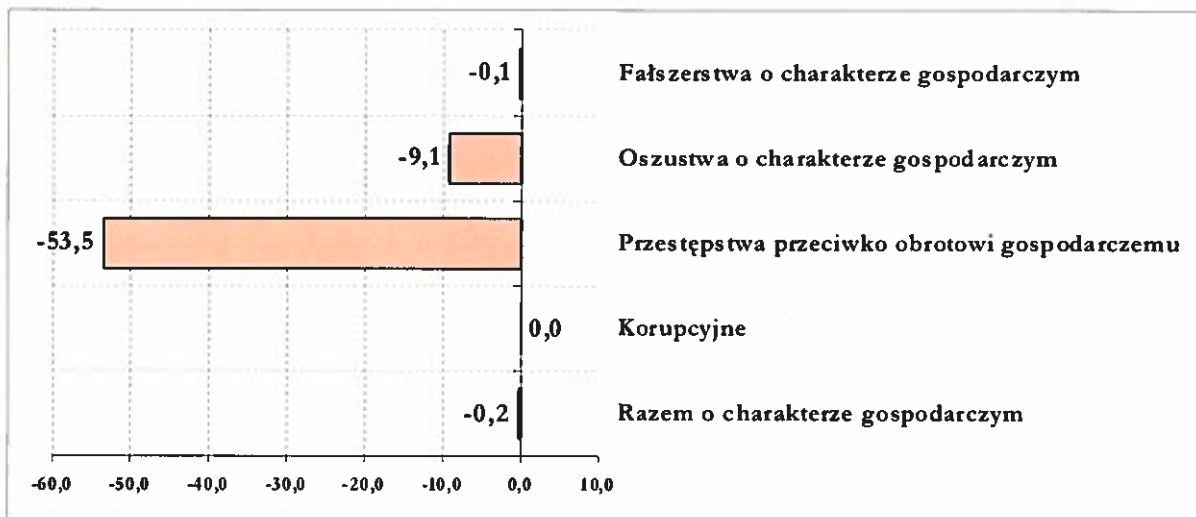


Tabela nr 3 - Zagrożenie przestępczością drogową

	I-V 2023	I-V 2024	Różnica	Różnica %
Wypadki	678	664	-14	-2,1
Ofiary śmiertelne	53	42	-11	-20,8
Ranni	802	767	-35	-4,4
Kolizje	19 467	22 258	2 791	14,3
Kierujący pod wpływem alkoholu	4 672	4 183	-489	-10,5

W analizowanym okresie odnotowano spadek liczby wypadków drogowych, ofiar śmiertelnych, osób rannych oraz osób zatrzymanych, które kierowały pojazdami pod wpływem alkoholu. Odnotowano wzrost liczby kolizji.

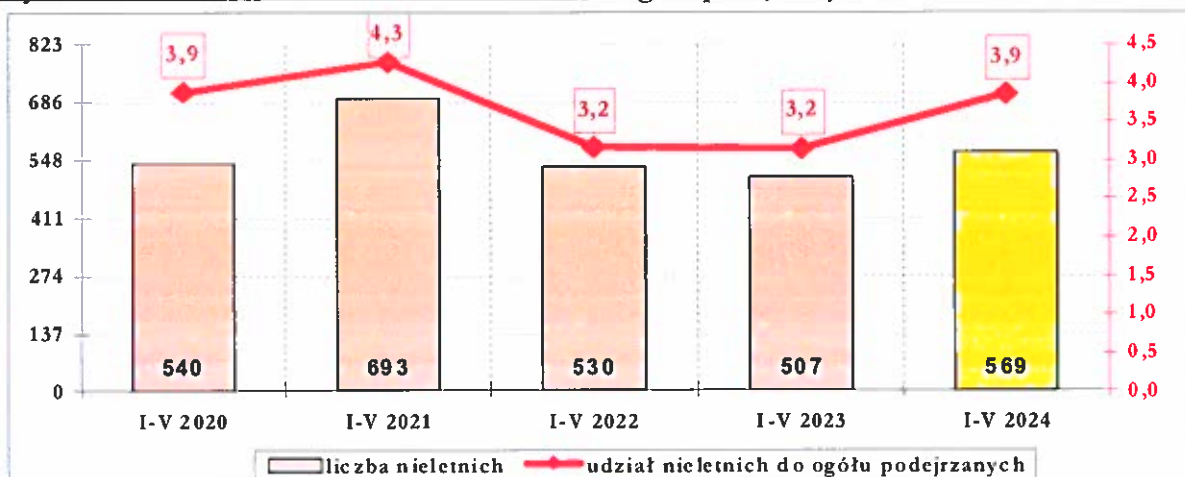
Tabela nr 4 – Sprawcy przestępstw

	I-V 2023	I-V 2024	Różnica	Różnica %
Podjeźzani ogółem	16 063	14 779	-1 284	-8,0
Nieletni sprawcy ogółem	507	569	62	12,2
Podjeźzani zatrzymani na gorącym uczynku w 7 wybranych kategoriach	1 067	828	-239	-22,4

W analizowanym okresie odnotowano spadek liczby podejrzanych oraz osób zatrzymanych na gorącym uczynku popełnienia przestępstwa w 7 wybranych kategoriach.

Tabela nr 5 – Przystępczość nieletnich

Nieletni sprawcy							
Wybrane rodzaje przestępstw	I-V 2023	I-V 2024	Różnica	Różnica +/- %	% do ogółem podejrzanych w 2023 roku	% do ogółem podejrzanych w 2024 roku	Różnica
Ogółem przestępstw	507	569	62	12,2	3,2	3,9	0,7
Uszkodzenie ciała	35	38	3	8,6	9,7	9,6	-0,1
Bójka lub pobicie	51	57	6	11,8	16,7	20,6	3,9
Zgwałcenie	5	2	-3	-60,0	13,2	6,7	-6,5
Ustawa o prz. narkomanii	95	82	-13	-13,7	6,8	5,5	-1,3
Rozboje, wymuszenia	27	33	6	22,2	9,3	10,8	1,5
Kradzież z włamaniem	14	29	15	107,1	2,7	6,2	3,4
Kradzież rzeczy cudzej	57	70	13	22,8	2,4	3,9	1,5
w tym samochodu	5	2	-3	-60,0	7,5	2,5	-5,0
Oszustwo o char. krym.	8	4	-4	-50,0	1,5	0,9	-0,6
Falszerstwo o char. krym.	2	2	0	0,0	1,3	1,5	0,1
Razem o char. kryminalnym	486	545	59	12,1	4,6	5,6	1,0
Oszustwa o charak. gosp.	9	9	0	0,0	0,9	1,0	0,1
Razem o char. gosp.	11	10	-1	-9,1	0,6	0,6	0,0
Przestępstwa drogowe	7	5	-2	-28,6	0,3	0,2	-0,1

Wykres nr 25 – Liczba nieletnich i ich % udział do ogółu podejrzanych

Odnotowano wzrost liczby ustalonych przez Policję nieletnich sprawców. W porównaniu do ubiegłego roku zarejestrowano więcej o 62 nieletnich sprawców. Udział nieletnich sprawców w stosunku do ogółu podejrzanych wyniósł 3,9 %.

PODSUMOWANIE

W analizowanym okresie w województwie śląskim wszczęto 37 712 postępowania przygotowawcze o przestępstwa ogółem, tj. mniej o 223 niż w roku ubiegłym. Wskaźnik wykrycia odnotowano na poziomie 84,7 %.

Razem w siedmiu wybranych kategoriach przestępstw (*udział w bójce lub pobiciu, uszkodzenie ciała, przestępstwa rozbójnicze, kradzieże cudzej rzeczy, kradzieże z włamaniem, kradzieże i kradzieże z włamaniem samochodów oraz uszkodzenie mienia*) w porównaniu do analogicznego okresu roku ubiegłego odnotowano mniej o 1646 wszczętych postępowań oraz wzrost poziomu wskaźnika wykrycia do 71,6%.

**KOORDYNATOR
ZARZĄDZANIA STRATEGICZNEGO
I KONTROLI ZARZĄDCZEJ
KWP W KATOWICACH**
nadkom. Sebastian FABIAŃSKI

