

**KOMENDA WOJEWÓDZKA POLICJI
W KATOWICACH**



INFORMACJA

O STANIE BEZPIECZEŃSTWA I PORZĄDKU PUBLICZNEGO

ZA STYCZEŃ – GRUDZIEŃ 2020 r.

WOJEWÓDZTWO ŚLĄSKIE

**GABINET KWP
STYCZEŃ 2021 r.**

OBJAŚNIENIA

podstawowych pojęć prezentowanych w policyjnej statystyce

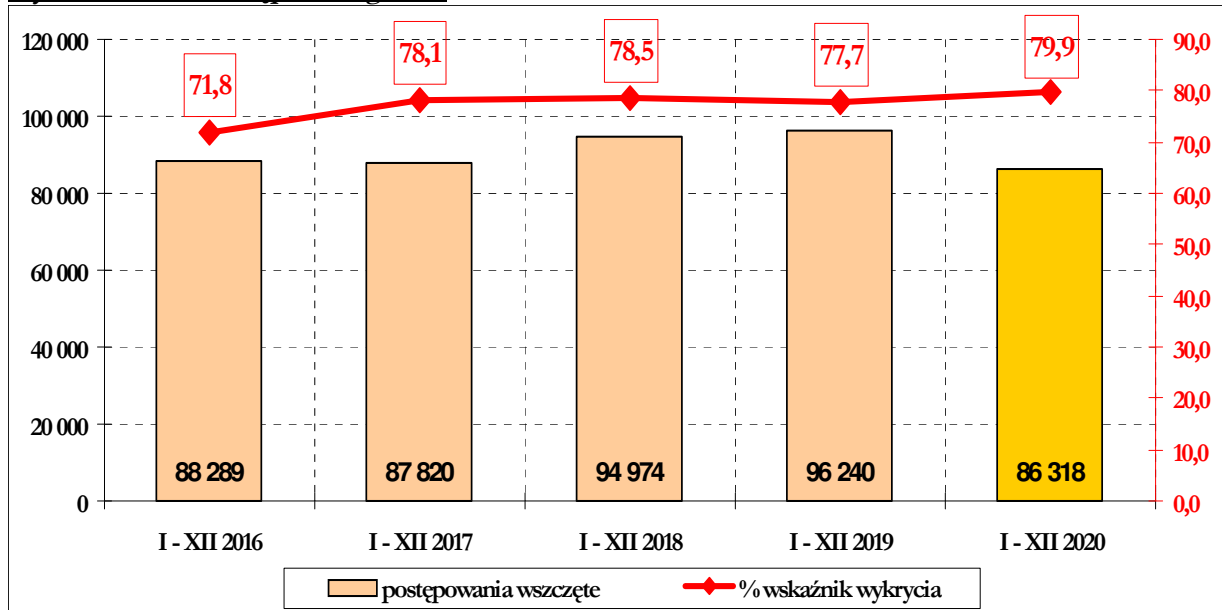
Rejestracja statystyczna przestępczości oparta jest o katalog symboli przestępstw, utworzony na podstawie kodeksu karnego i ustaw zawierających przepisy karne. Uwzględnia podmiotowe i przedmiotowe cechy poszczególnych rodzajów przestępstw, w tym aspektów kryminologicznych.

Informacje o przestępstwach rejestrowane są po przeprowadzeniu postępowania przygotowawczego (dochodzenie, śledztwo) przez Policję i przekazaniu akt do prokuratury lub sądu rodzinnego.

Dane wynikowe policyjnej statystyki przestępczości nie mogą być porównywane z danymi statystyki prokuratorskiej lub sądowej, ponieważ różne są zasady rejestracji.

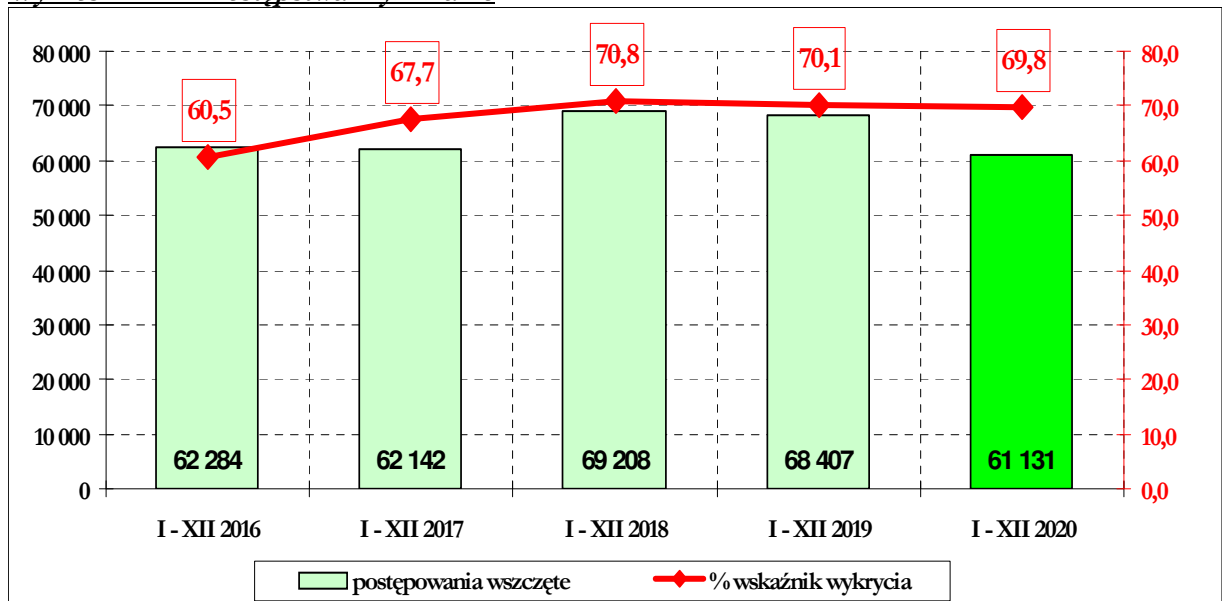
1. **Postępowanie wszczęte** jest to postępowanie (dochodzenie lub śledztwo) wszczęte przez jednostkę organizacyjną Policji w związku ze zdarzeniem, co do którego zachodzi podejrzenie, że jest przestępstwem, albo wszczęte przez prokuraturę. Do postępowań wszczętych doliczane są również dochodzenia wszczęte faktycznie, a następnie zakończone wydaniem postanowienia o umorzeniu i wpisaniem sprawy do rejestru przestępstw.
2. **Przestępstwo wykryte** jest to stwierdzone przestępstwo, w którym ustalono przynajmniej jedną osobę podejrzaną i udowodniono jej popełnienie przestępstwa w zakończonym postępowaniu przygotowawczym.
3. **Wskaźnik wykrywalności** sprawców przestępstw jest to stosunek procentowy liczby przestępstw wykrytych (łącznie z wykrytymi po podjęciu z umorzenia) do ogólnej liczby przestępstw stwierdzonych powiększoną o liczbę przestępstw wykrytych po podjęciu postępowań umorzonych w latach ubiegłych.
4. **Podejrzany** jest to osoba, której przedstawiono zarzut popełnienia przestępstwa lub bez wydania postanowienia postawiono zarzut w związku z przystąpieniem do przesłuchania w charakterze podejrzanego.
5. **Wskaźnik dynamiki (WD)** jest to iloraz odpowiadających sobie liczb w roku bieżącym i ubiegłym lub w innych okresach porównawczych - wyrażony w procentach. W informacji wskaźnik liczony jest do analogicznego okresu roku poprzedniego.
6. **Wskaźnik skuteczności** jest to iloraz sumy wartości mienia zabezpieczonego i odzyskanego przez sumę strat wyrażony w procentach

Wykres nr 1 – Przepisywa ogółem



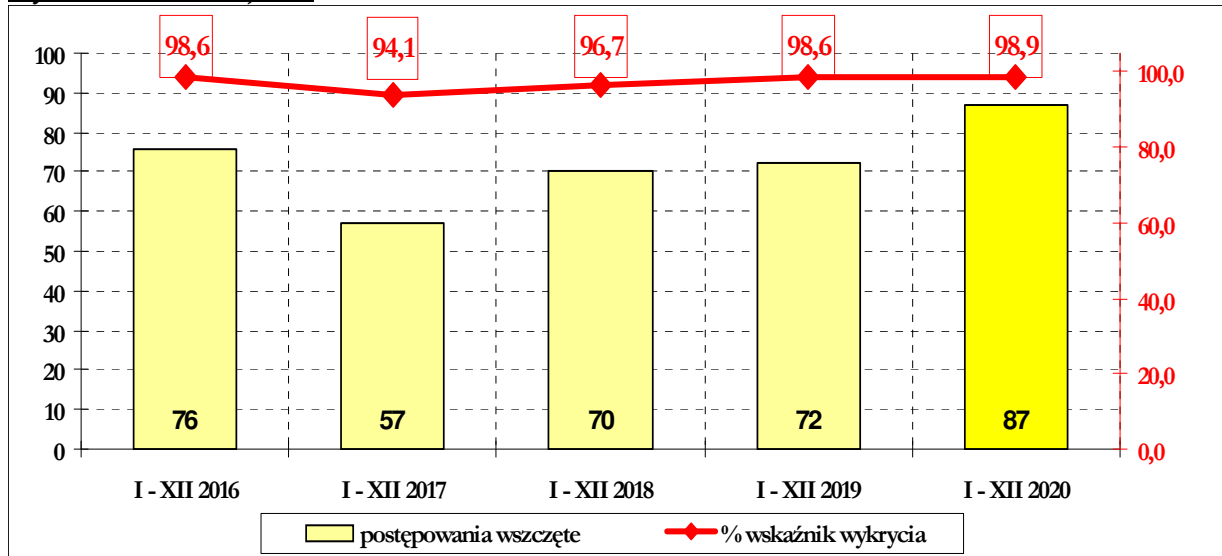
W 2020 roku w województwie śląskim wszczęto 86318 postępowań przygotowawczych o przestępstwa ogółem, tj. mniej o 9922 niż w roku ubiegłym. Wskaźnik wykrycia odnotowano na poziomie 79,9 %.

Wykres nr 2 – Przepisywa kryminalne



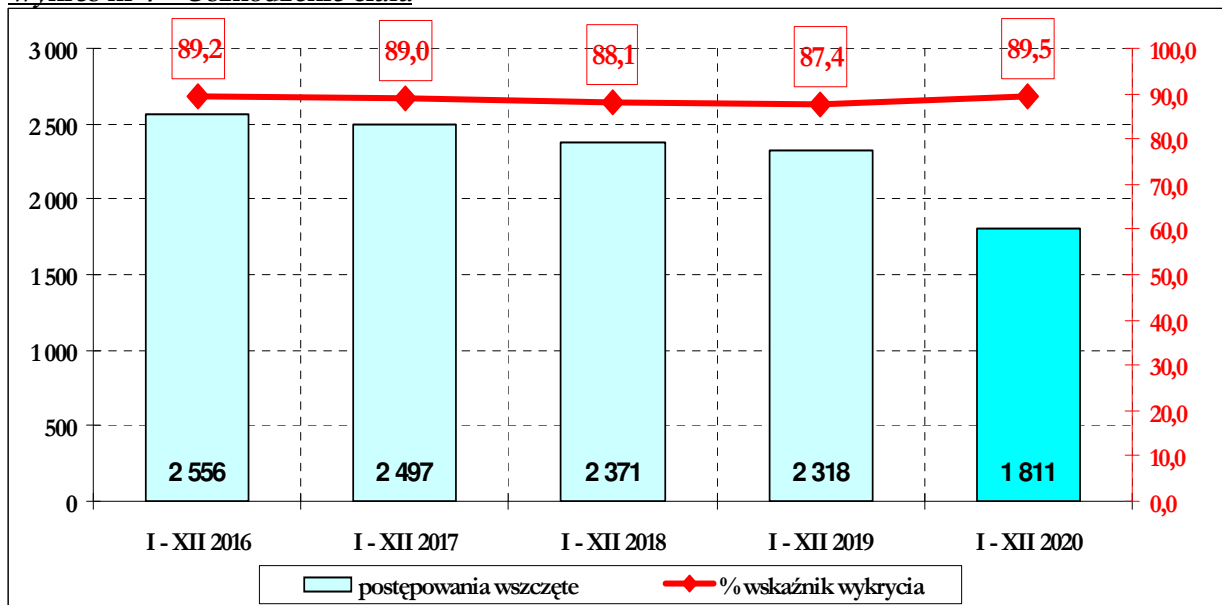
W kategorii przestępstw o charakterze kryminalnym wszczęto mniej o 10,6 % postępowań przygotowawczych, co w liczbach bezwzględnych daje różnicę 7276 zdarzeń. Wskaźnik wykrycia wyniósł 69,8 %.

Wykres nr 3 – Zabójstwa



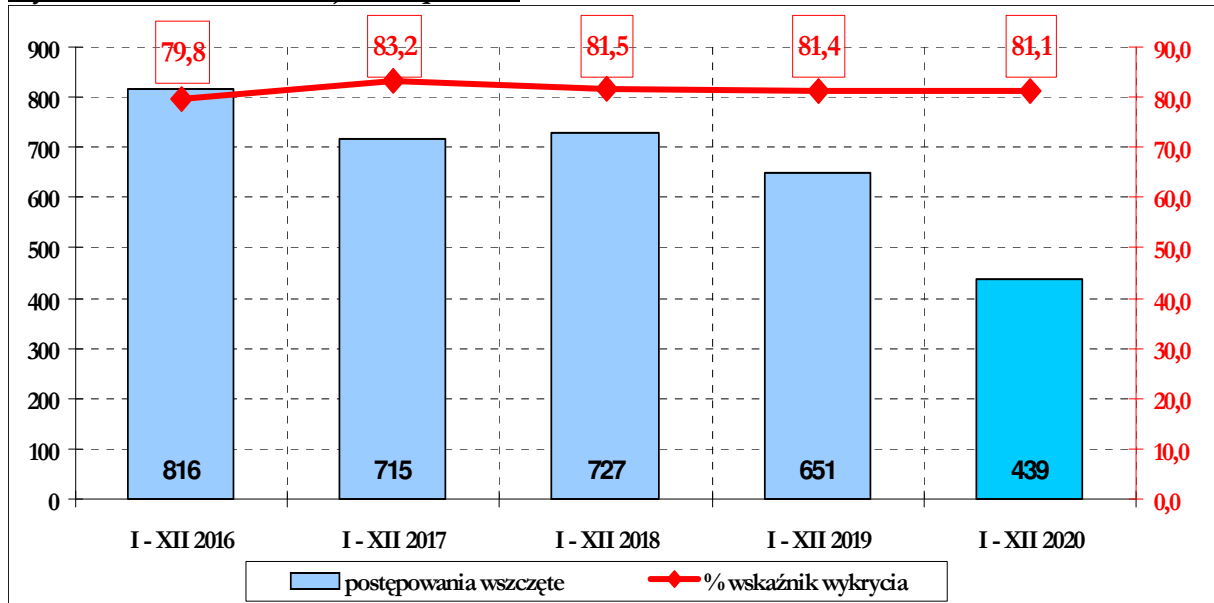
W kategorii zabójstwa odnotowano więcej o 15 wszczętych postępowań przygotowawczych niż w roku ubiegłym. Osiągnięto wskaźnik wykrycia na poziomie 98,9 %.

Wykres nr 4 – Uszkodzenie ciała



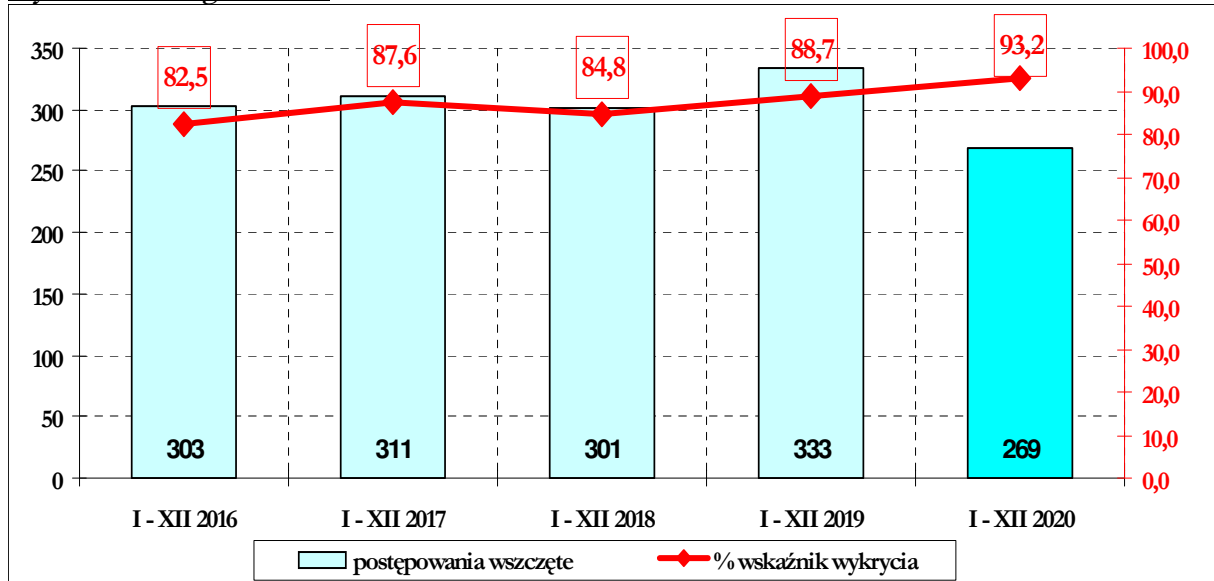
W kategorii uszkodzenie ciała w porównaniu do analogicznego okresu roku ubiegłego odnotowano spadek o 507 postępowań. Odnotowano wskaźnik wykrycia na poziomie 89,5 %.

Wykres nr 5 – Udział w bójce lub pobiciu



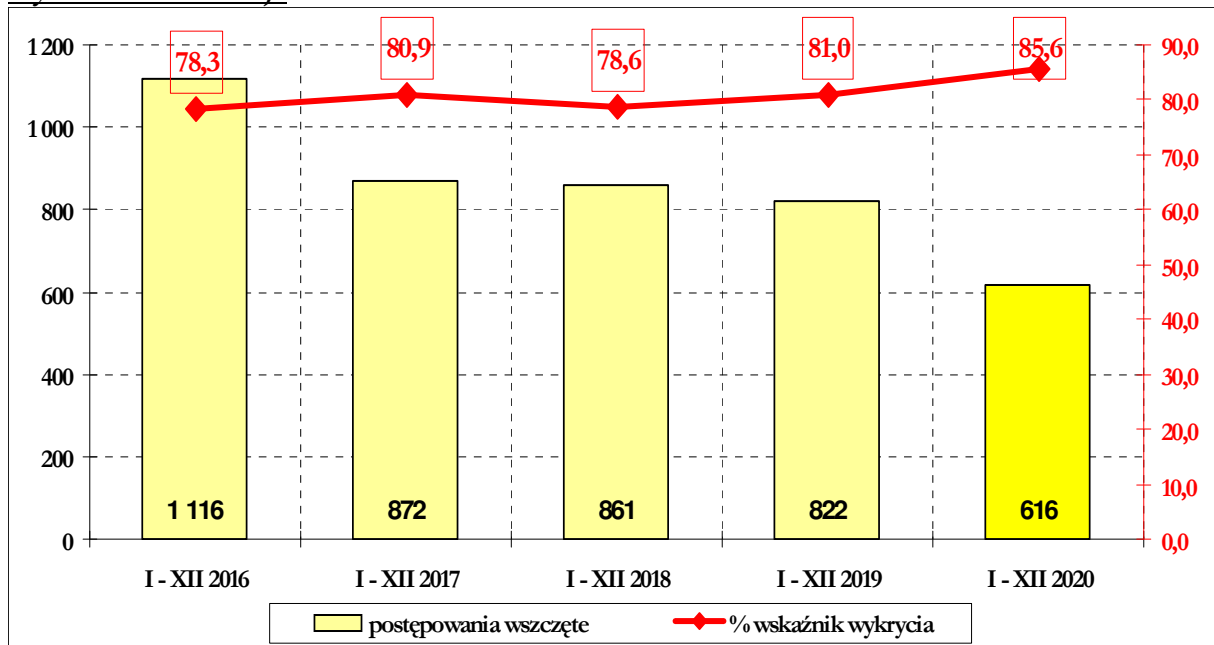
O 212 zmalała liczba wszczętych postępowań w kategorii udział w bójce lub pobiciu. Odnotowano wskaźnik wykrycia na poziomie 81,1%.

Wykres nr 6 – Zgwałcenia



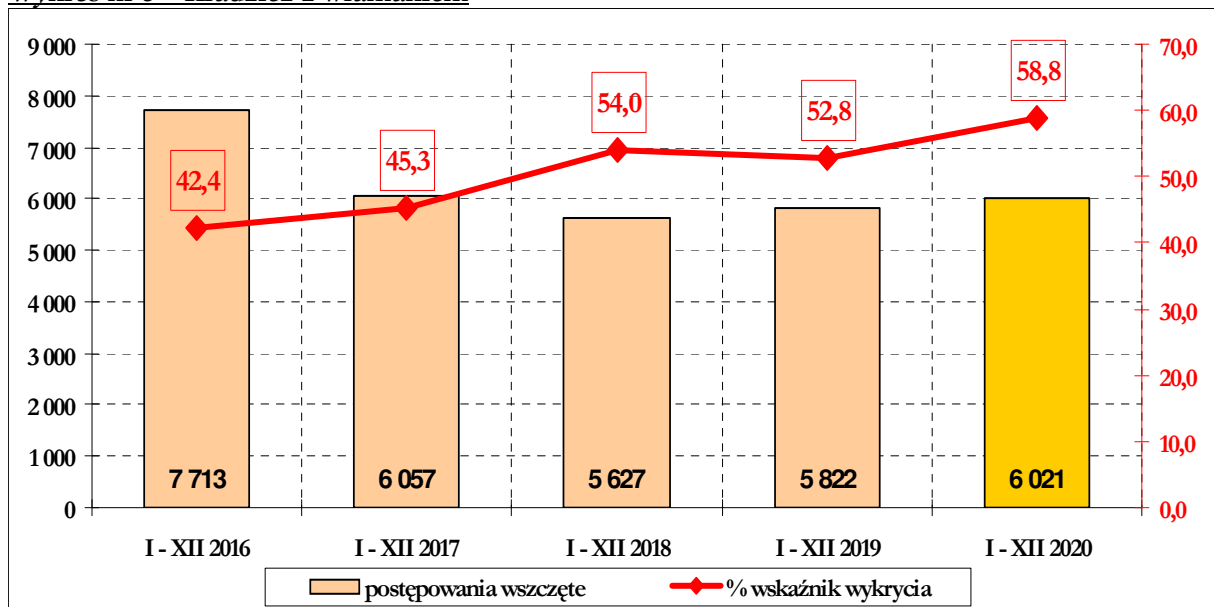
W kategorii zgwałcenie odnotowano o 64 zdarzenia mniej niż w roku ubiegłym oraz wzrost o 4,5 punktu procentowego wskaźnika wykrycia w porównaniu do roku ubiegłego.

Wykres nr 7 – Rozboje



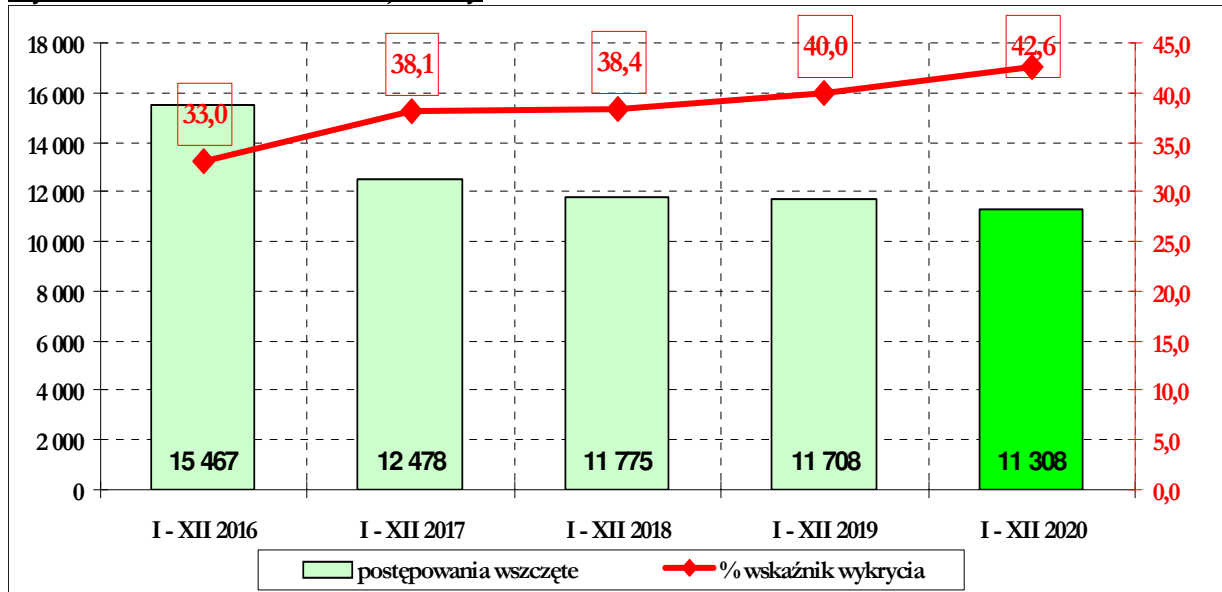
W kategorii przestępstw rozbójniczych wskaźnik wykrycia, w porównaniu do analogicznego okresu roku ubiegłego, wzrósł o 4,6 punktu procentowego. Odnotowano spadek wszczętych postępowań o 206 w porównaniu do roku ubiegłego.

Wykres nr 8 – Kradzież z włamaniem



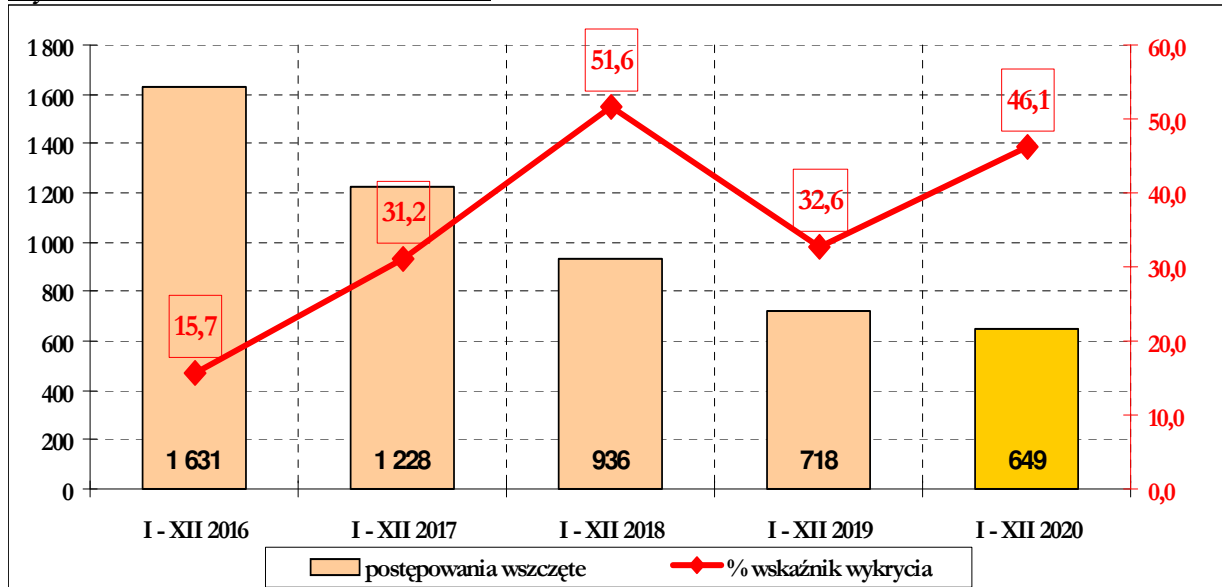
Zarejestrowano wzrost o 199 wszczętych postępowań w kategorii kradzieże z włamaniem. Wskaźnik wykrycia wzrósł o 6,0 punktu procentowego w porównaniu do analogicznego okresu roku ubiegłego.

Wykres nr 9 – Kradzieże cudzej rzeczy



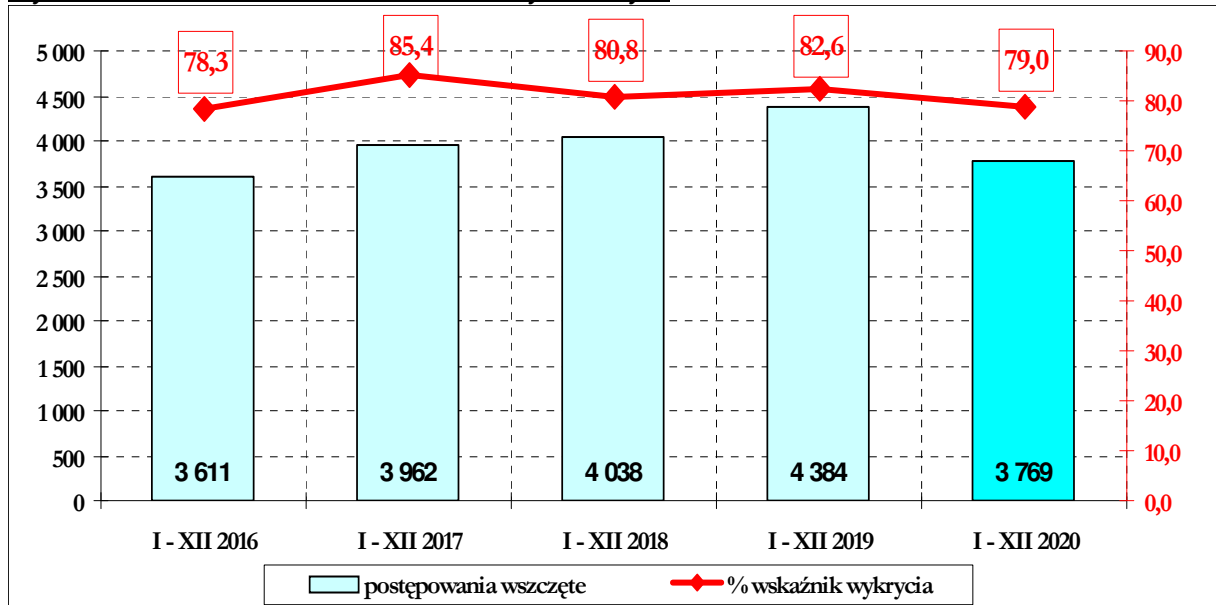
W analizowanym okresie, w porównaniu do analogicznego okresu roku ubiegłego, odnotowano spadek o 3,4 % liczby wszczętych postępowań w kategorii kradzieże cudzej rzeczy. W tym okresie wskaźnik wykrycia wyniósł 42,6 %.

Wykres nr 10 – Kradzieże samochodów



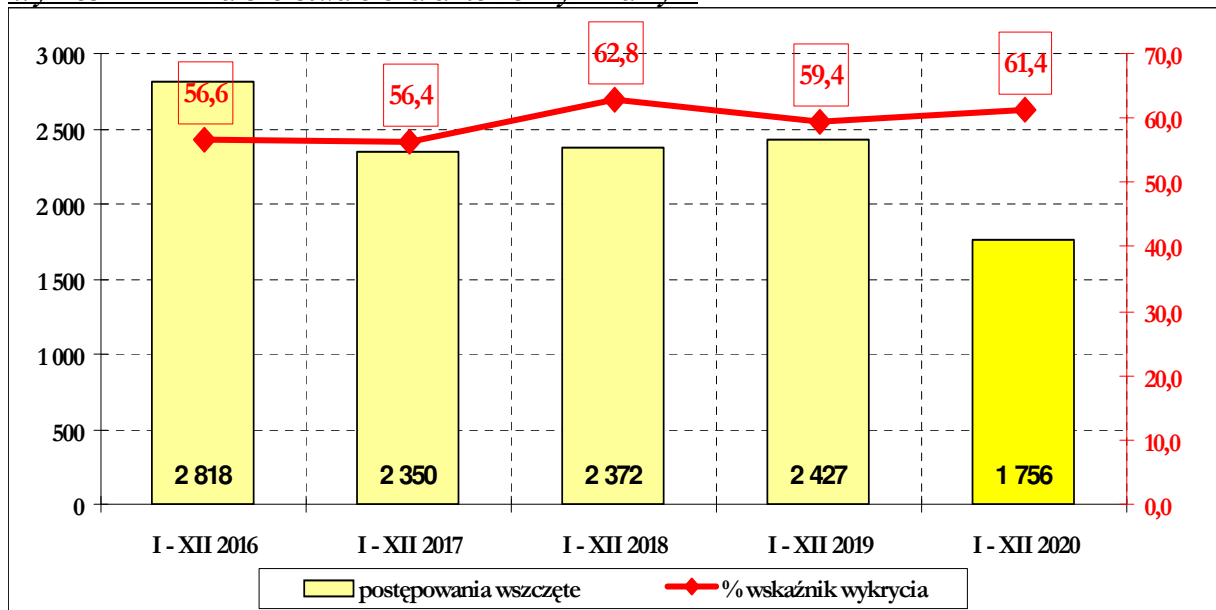
W analizowanym okresie w porównaniu do analogicznego okresu ubiegłego roku odnotowano spadek o 69 wszczętych postępowań w kategorii kradzieże samochodów. W tym okresie wskaźnik wykrycia wzrósł do poziomu 46,1 %.

Wykres nr 11 – Oszustwa o charakterze kryminalnym



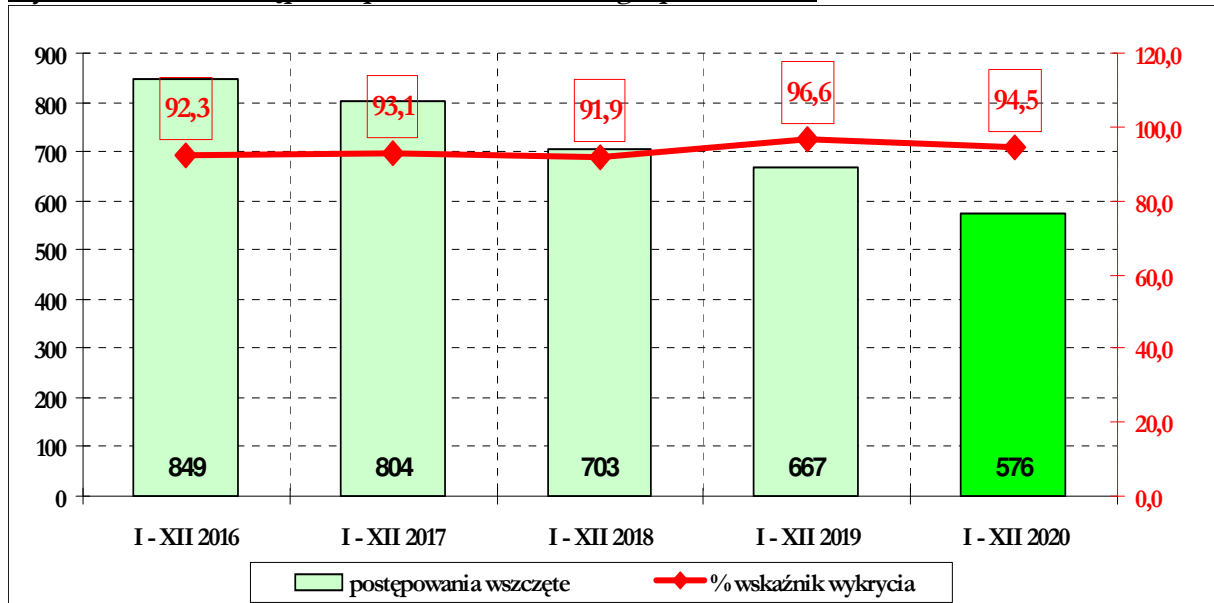
Odnotowano spadek o 615 zdarzeń w kategorii oszustwa o charakterze kryminalnym oraz spadek wskaźnika wykrycia w tej kategorii o 3,6 punktu procentowego.

Wykres nr 12 – Fałszerstwa o charakterze kryminalnym



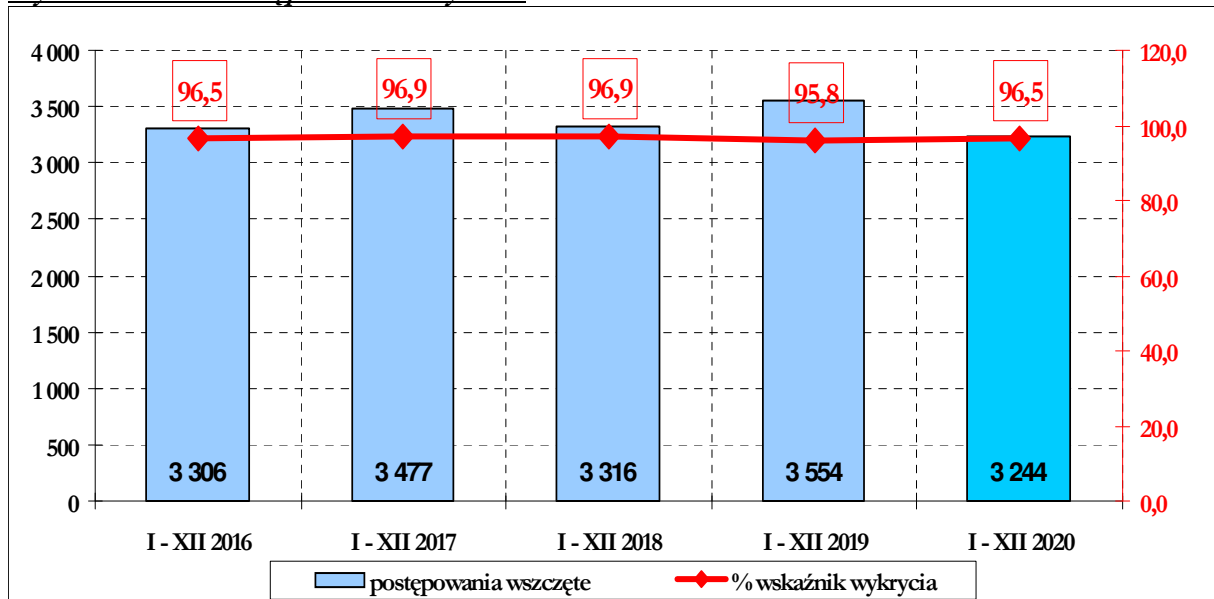
Liczba postępowań wszczętych w kategorii fałszerstwa o charakterze kryminalnym w porównaniu do ubiegłego roku spadła o 671. Odnotowano wskaźnik wykrycia na poziomie 61,4 %.

Wykres nr 13 – Przepięstwa przeciwko obrotowi gospodarczemu



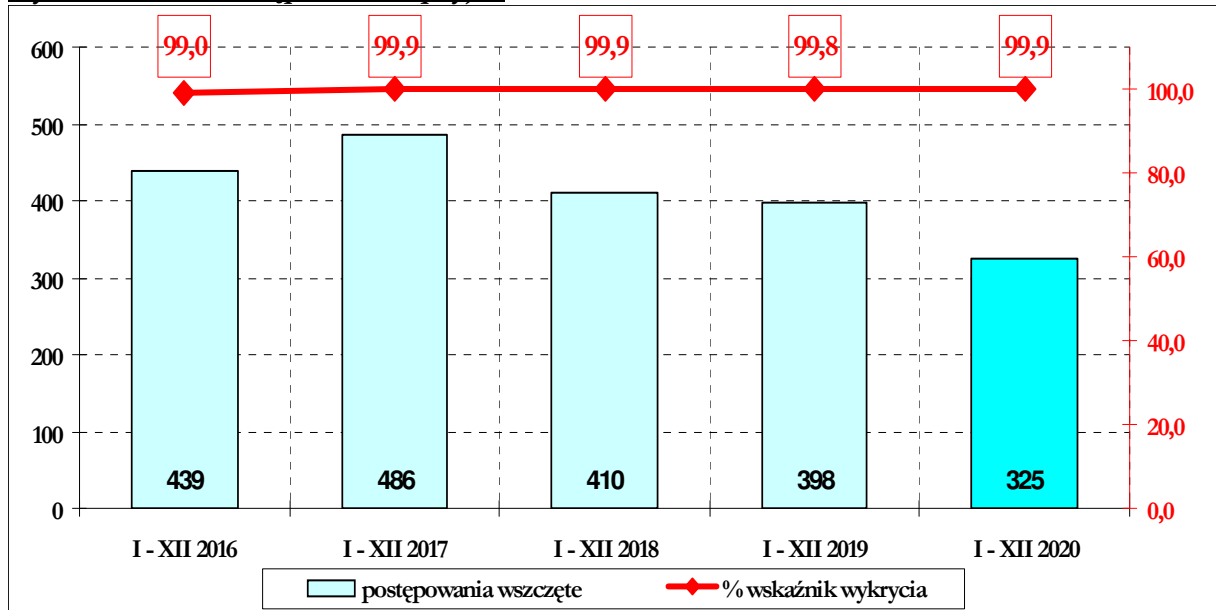
W kategorii przestępcstw przeciwko obrotowi gospodarczemu wszczęto mniej o 91 postępowań przygotowawczych. W porównaniu do ubiegłego roku odnotowano spadek wskaźnika wykrycia o 2,1 punktu procentowego.

Wykres nr 14 – Przepięstwa narkotykowe



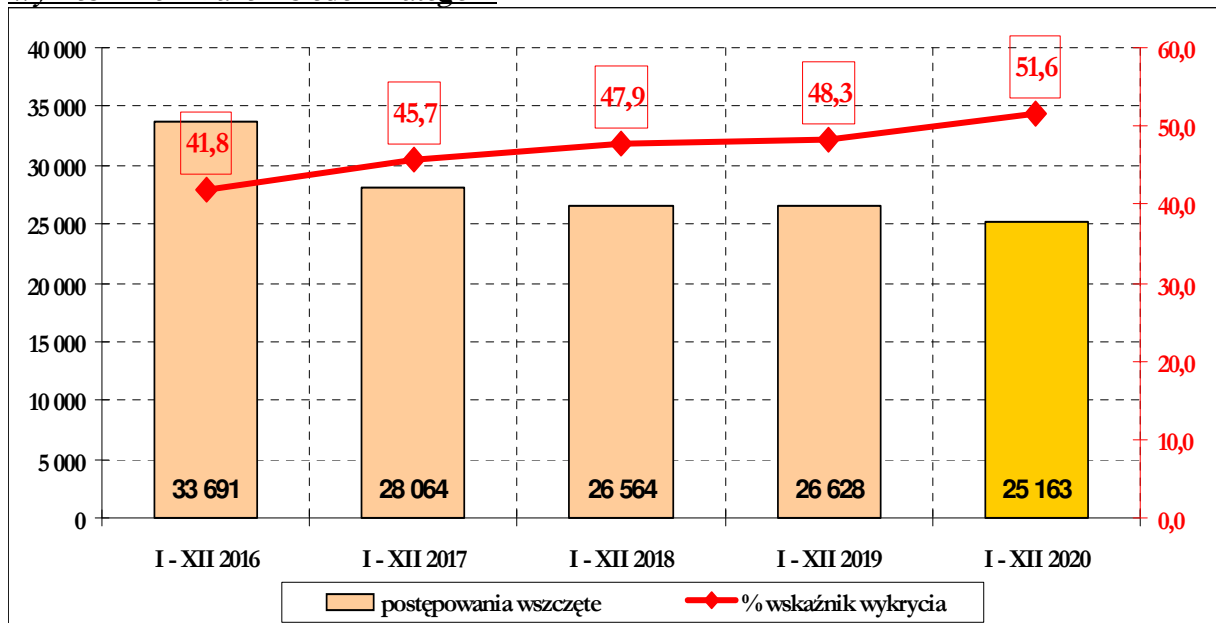
W kategorii przestępcstw z ustawy o przeciwdziałaniu narkomanii odnotowano spadek o 310 wszczętych postępowań. Wskaźnik wykrycia w tej kategorii wyniósł 96,5 %.

Wykres nr 15 – Przestępstwa korupcyjne



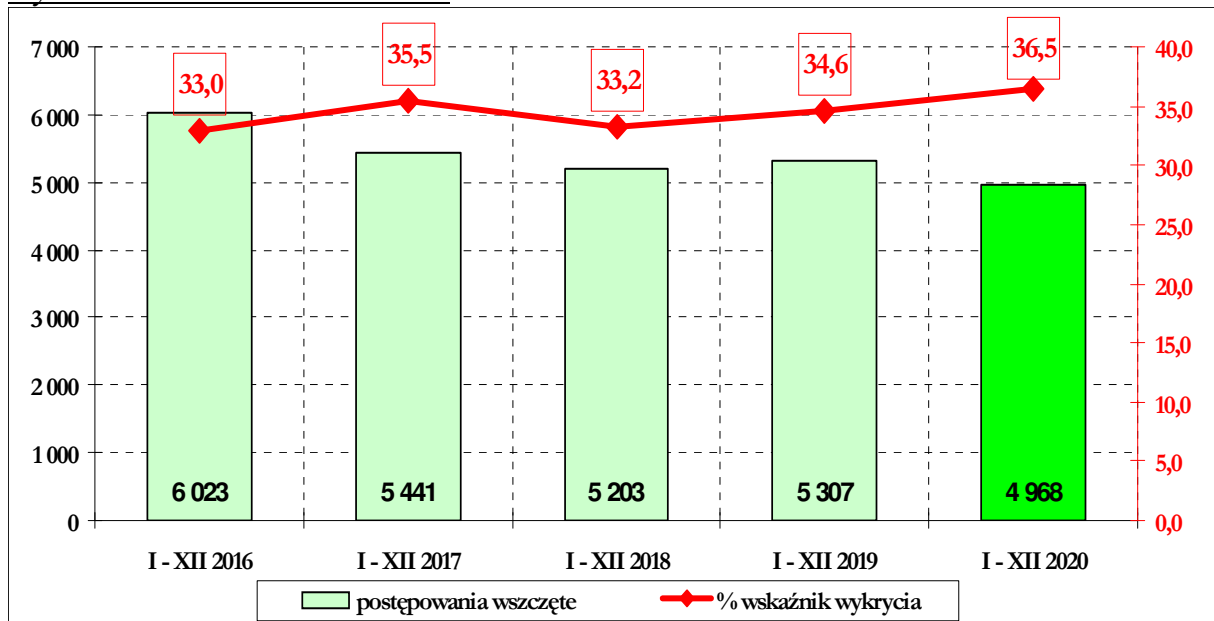
W kategorii przestępstw korupcyjnych w porównaniu do analogicznego okresu ubiegłego roku odnotowano spadek o 73 zarejestrowane zdarzenia. Wskaźnik wykrycia wyniósł 99,9 %.

Wykres nr 16 – Razem siedem kategorii



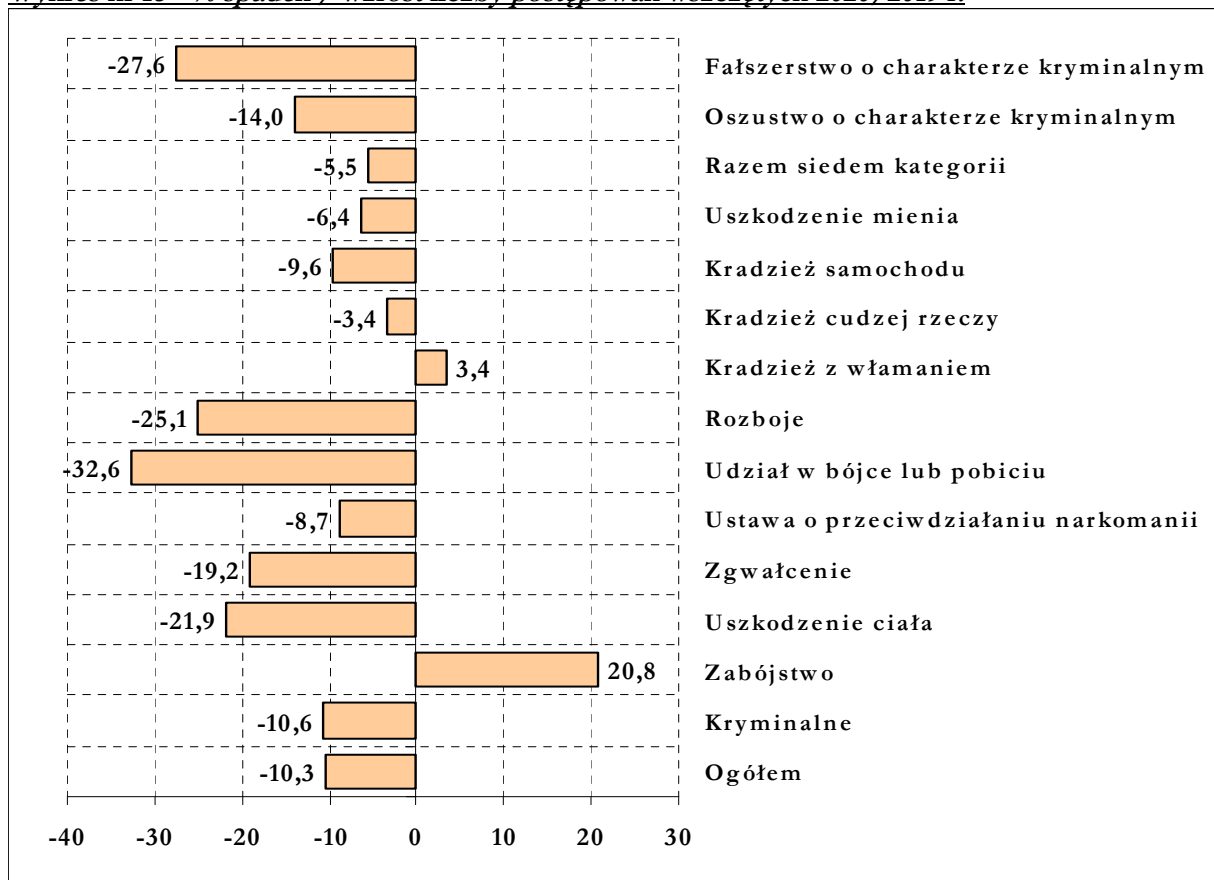
Razem w siedmiu wybranych kategoriach przestępstw (*udział w bójce lub pobiciu, uszkodzenie ciała, przestępstwa rozbojnicze, kradzieże cudzej rzeczy, kradzieże z włamaniem, kradzieże i kradzieże z włamaniem samochodów oraz uszkodzenie mienia*) w porównaniu do okresu analogicznego roku ubiegłego odnotowano mniej o 1465 wszczętych postępowań oraz wzrost poziomu wskaźnika wykrycia o 3,3 punktu procentowego.

Wykres nr 17 – Uszkodzenie mienia



W kategorii przestępstw „uszkodzenie mienia” liczba wszczętych postępowań spadła o 339 w porównaniu do analogicznego okresu ubiegłego roku. Wskaźnik wykrycia wzrósł do poziomu 36,5 %.

Wykres nr 18 - % spadek / wzrost liczby postępowań wszczętych 2020/2019 r.



Wykres nr 19 - % Wzrost/spadek wskaźników wykrycia 2020/2019 r.

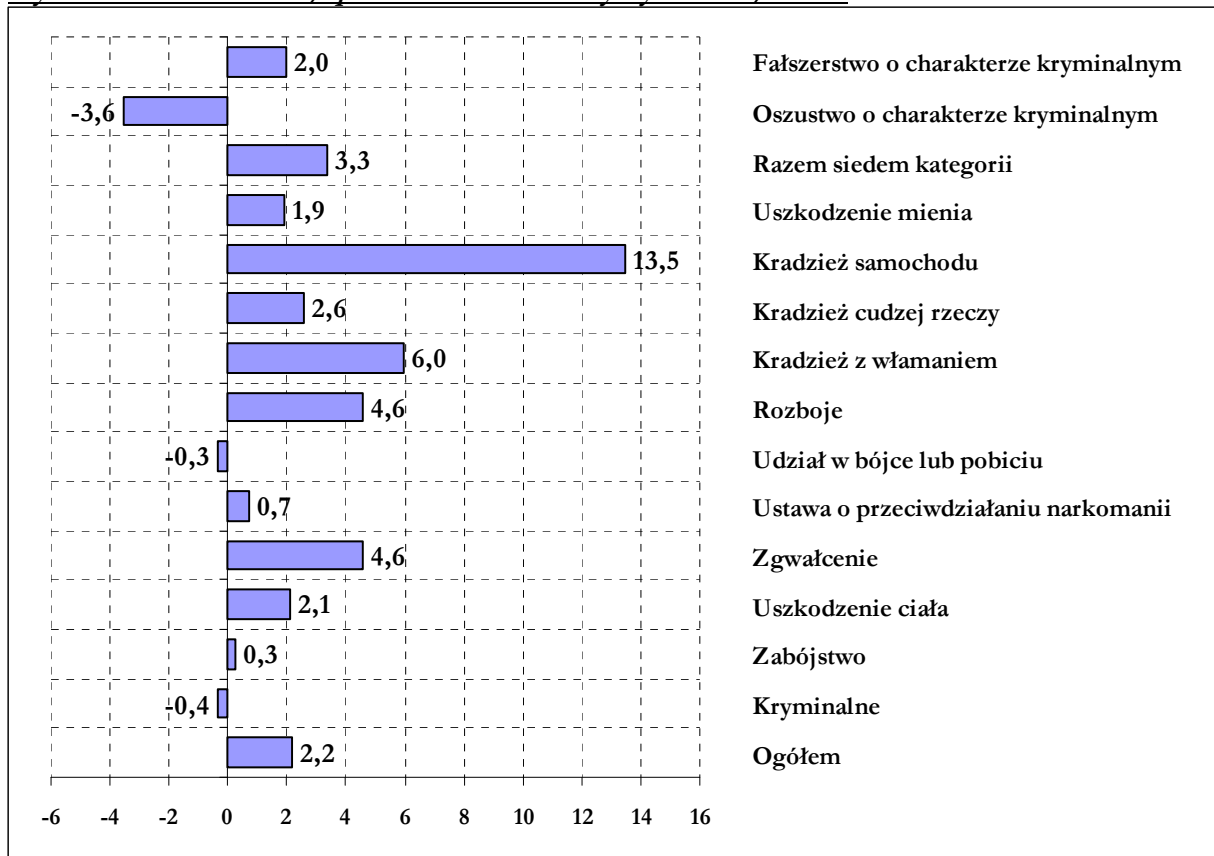
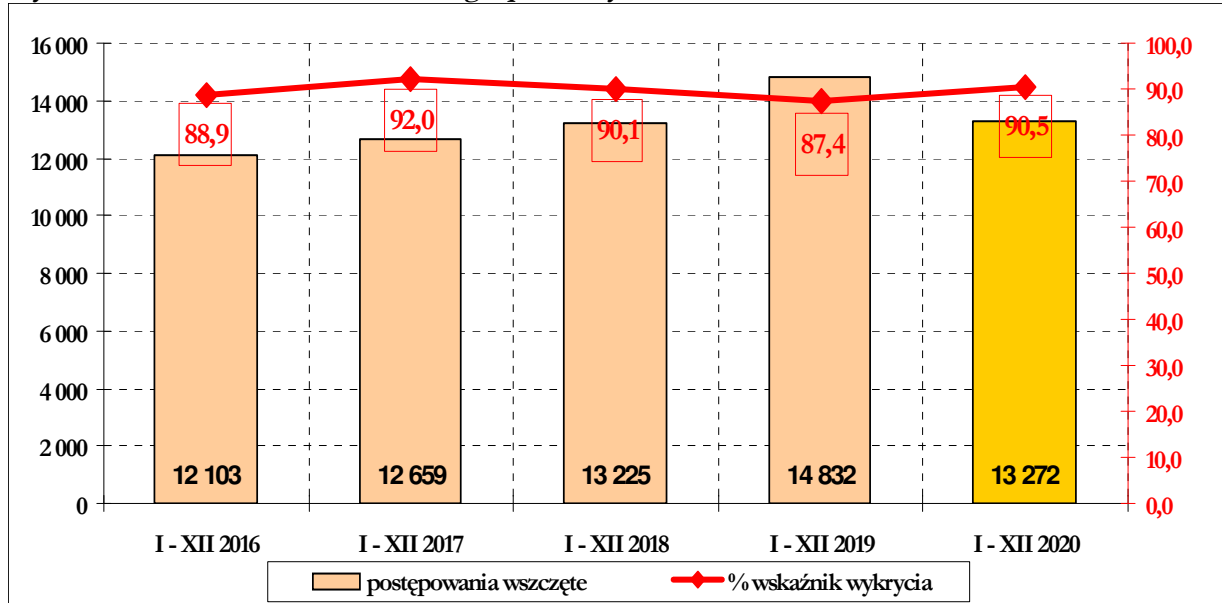


Tabela nr 1 – Porównanie przestępczości

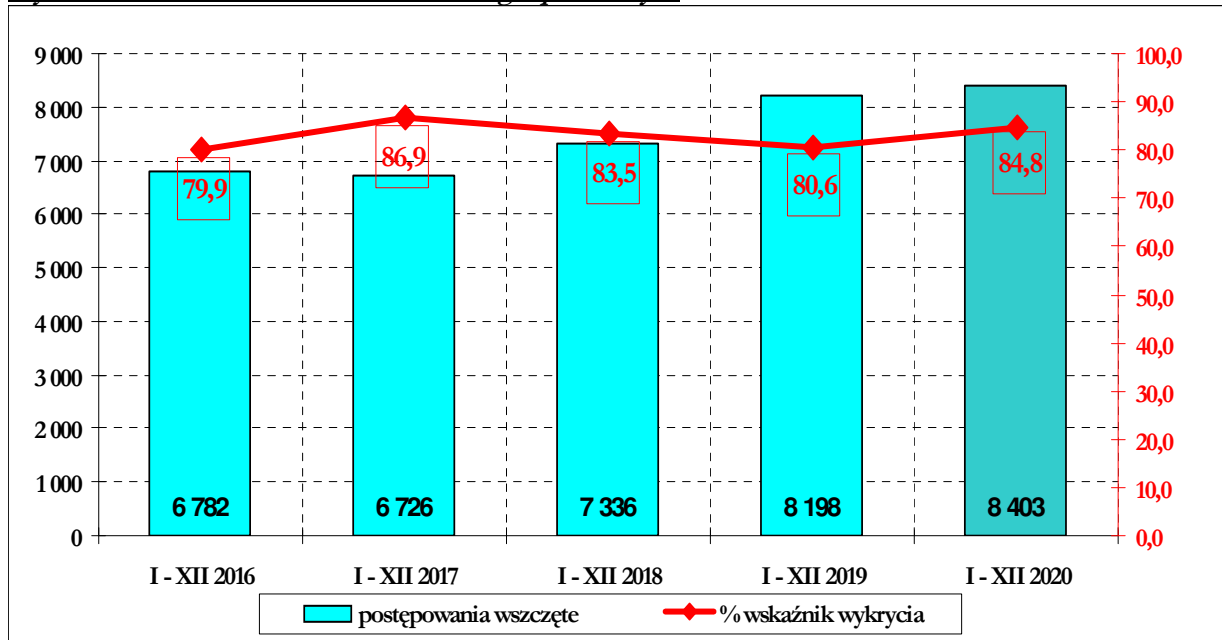
	Postępowania wszczęte				Wskaźnik wykrycia w %		
	I - XII 2019	I - XII 2020	Różnica	Różnica %	I - XII 2019	I - XII 2020	Różnica
Ogółem	96 240	86 318	-9 922	-10,3	77,7	79,9	2,2
Kryminalne	68 407	61 131	-7 276	-10,6	70,1	69,8	-0,4
Zabójstwo	72	87	15	20,8	98,6	99	0,3
Uszkodzenie ciała	2 318	1 811	-507	-21,9	87,4	89,5	2,1
Zgwałcenie	333	269	-64	-19,2	88,7	93,2	4,6
Ustawa o przeciwdziałaniu narkomanii	3 554	3 244	-310	-8,7	95,8	96,5	0,7
Udział w bójce lub pobiciu	651	439	-212	-32,6	81,4	81,1	-0,3
Rozboje	822	616	-206	-25,1	81,0	85,6	4,6
Kradzież z włamaniem	5 822	6 021	199	3,4	52,8	58,8	6,0
Kradzież cudzej rzeczy	11 708	11 308	-400	-3,4	40,0	42,6	2,6
Kradzież samochodu	718	649	-69	-9,6	32,6	46,1	13,5
Uszkodzenie mienia	5 307	4 968	-339	-6,4	34,6	36,5	1,9
Razem siedem kategorii	26 628	25 163	-1 465	-5,5	48,3	51,6	3,3
Oszustwo o charakterze kryminalnym	4 384	3 769	-615	-14,0	82,6	79,0	-3,6
Falszerstwo o charakterze kryminalnym	2 427	1 756	-671	-27,6	59,4	61,4	2,0

Wykres nr 20 – Razem o charakterze gospodarczym



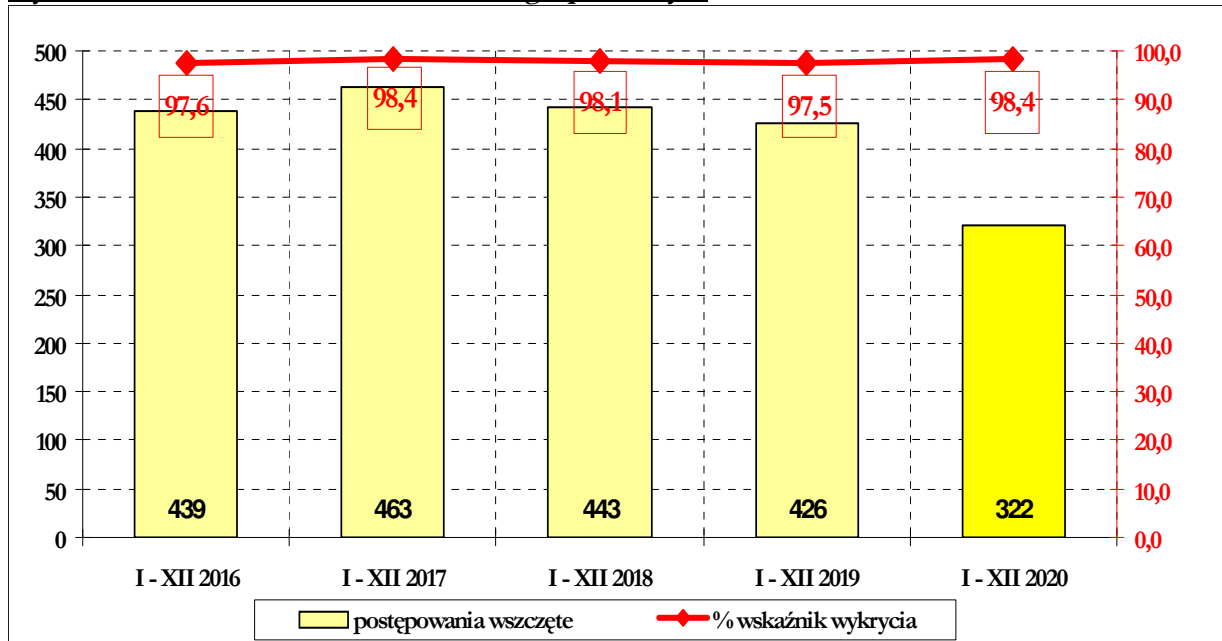
W prezentowanym okresie odnotowano spadek o 1560 postępowań wszczętych o przestępstwa gospodarcze. Wskaźnik wykrycia wyniósł 90,5 %.

Wykres nr 21 – Oszustwa o charakterze gospodarczym



O 2,5 % wzrosła liczba postępowań wszczętych o przestępstwa w kategorii oszustwa o charakterze gospodarczym. Wskaźnik wykrycia wyniósł 84,8 %.

Wykres nr 22 – Fałszerstwa o charakterze gospodarczym

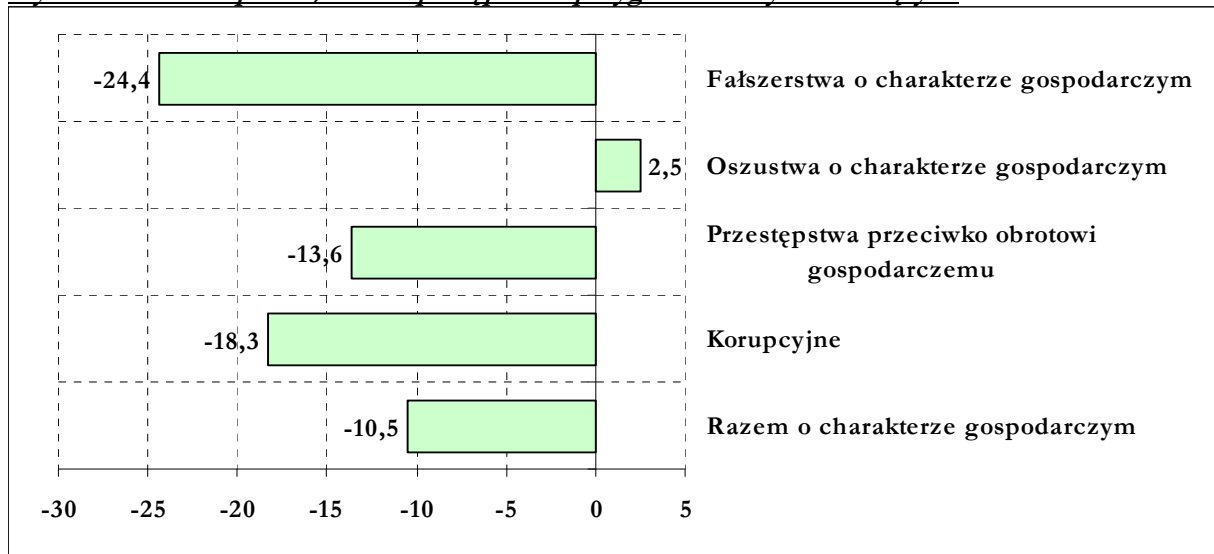


W kategorii fałszerstwa o charakterze gospodarczym wszczęto mniej o 104 postępowania przygotowawcze niż w roku ubiegłym. Wskaźnik wykrycia wyniósł 98,4 %.

Tabela nr 2 – Przestępstwa gospodarcze

	Postępowania wszczęte				Wskaźnik wykrycia w %		
	I - XII 2019	I - XII 2020	Różnica	Różnica %	I - XII 2019	I - XII 2020	Różnica
Razem o charakterze gospodarczym	14 832	13 272	-1 560	-10,5	87,4	90,5	3,1
Korupcyjne	398	325	-73	-18,3	99,8	99,9	0,1
Przestępstwa przeciwko obrotowi gospodarczemu	667	576	-91	-13,6	96,6	94,5	-2,1
Oszustwa o charakterze gospodarczym	8 198	8 403	205	2,5	80,6	84,8	4,2
Fałszerstwa o charakterze gospodarczym	426	322	-104	-24,4	97,5	98,4	0,9

Wykres nr 23 - % spadek/wzrost postępowań przygotowawczych wszczętych



Wykres nr 24 - % spadek/wzrost wskaźników wykrycia

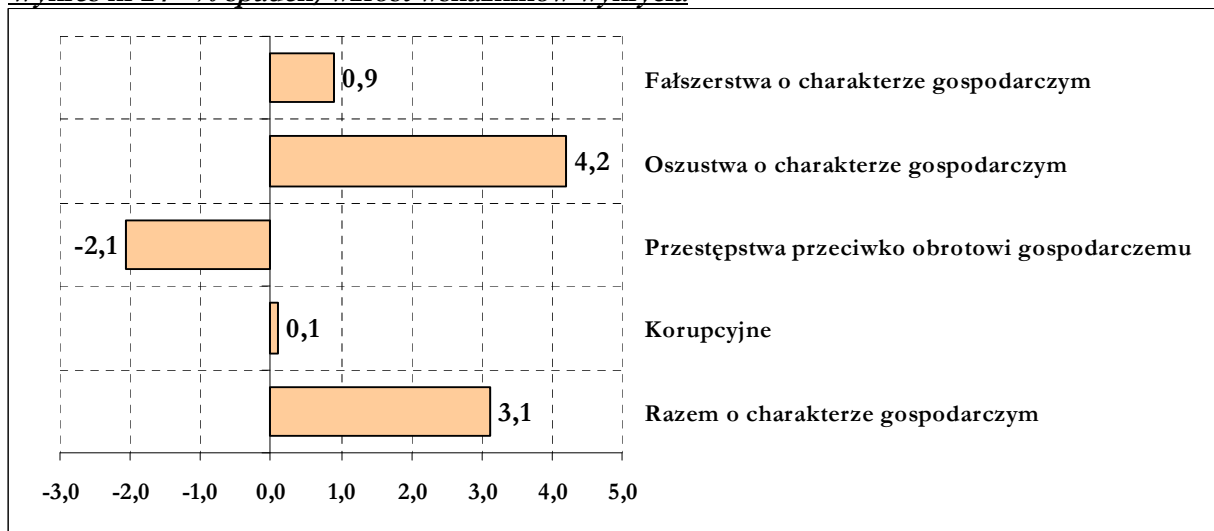


Tabela nr 3 – Zagrożenie przestępczością drogową

	I - XII 2019	I - XII 2020	Różnica	Różnica %
Wypadki	2 971	2 375	-596	-20,1
Ofiary śmiertelne	199	186	-13	-6,5
Ranni	3 569	2 710	-859	-24,1
Kolizje	58 215	47 360	-10 855	-18,6
Kierujący pod wpływem alkoholu	13 461	9 593	-3 868	-28,7

W analizowanym okresie, w porównaniu do analogicznego okresu ubiegłego roku, odnotowano spadek wypadków drogowych, osób rannych i kolizji. Nastąpił również spadek ofiar śmiertelnych oraz spadek liczby zatrzymanych kierujących pojazdami pod wpływem alkoholu.

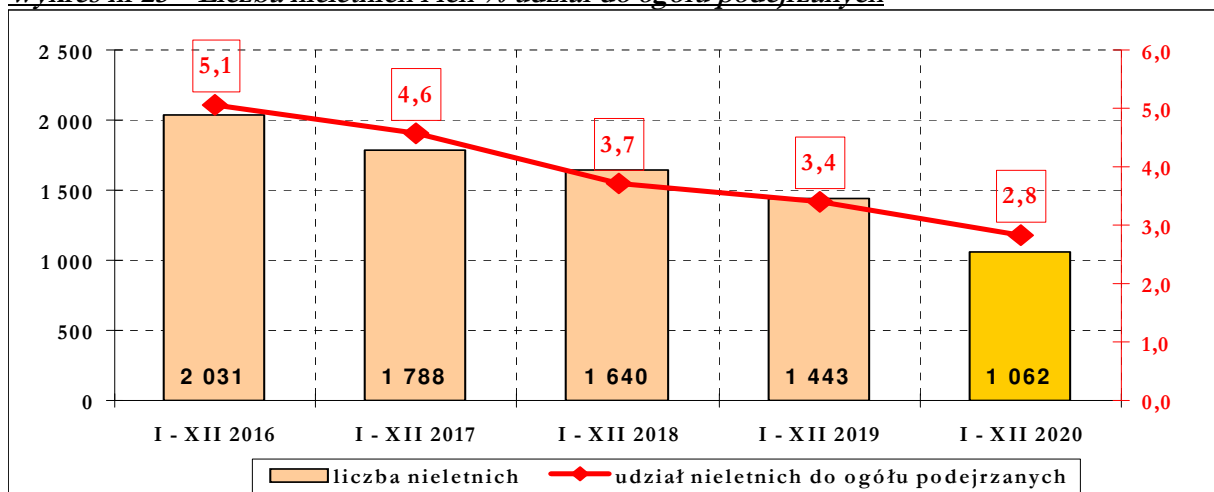
Tabela nr 4 – Sprawcy przestępstw

	I - XII 2019	I - XII 2020	Różnica	Różnica %
Podejrzani ogółem	42 344	37 395	-4 949	-11,7
Nieletni sprawcy ogółem	1 443	1 062	-381	-26,4
Podejrzani zatrzymani na gorącym uczynku w 7 wybranych kategoriach	2 169	1 961	-208	-9,6

W analizowanym okresie, w porównaniu do tego samego okresu ubiegłego roku, odnotowano spadek liczby podejrzanych oraz spadek liczby nieletnich sprawców czynów zabronionych. Spadła również liczba osób zatrzymanych na gorącym uczynku popełnienia przestępstwa w 7 wybranych kategoriach.

Tabela nr 5 – Przestępczość nieletnich

Nieletni sprawcy							
Wybrane rodzaje przestępstw	I - XII 2019	I - XII 2020	Różnica	Różnica +/- %	% do ogółem podejrzanych w 2019 roku	% do ogółem podejrzanych w 2020 roku	Różnica
Ogółem przestępstw	1 443	1 062	-381	-26,4	3,4	2,8	-0,6
Uszkodzenie ciała	127	91	-36	-28,3	11,0	9,8	-1,2
Bójka lub pobicie	127	89	-38	-29,9	13,4	13,2	-0,1
Zgwałcenie	9	5	-4	-44,4	7,9	5,8	-2,1
Ustawa o prz. narkomanii	227	196	-31	-13,7	6,5	5,8	-0,7
Rozboje, wymuszenia	71	45	-26	-36,6	9,1	6,5	-2,6
Kradzież z włamaniem	72	32	-40	-55,6	6,6	2,8	-3,8
Kradzież rzeczy cudzej	149	95	-54	-36,2	4,4	2,8	-1,5
w tym samochodów	2	6	4	200,0	2,0	6,1	4,1
Oszustwo o char. krym.	6	10	4	66,7	0,4	0,8	0,4
Falszerstwo o char. krym.	12	10	-2	-16,7	2,2	2,3	0,1
Razem o char. kryminalnym	1 402	1 026	-376	-26,8	4,9	4,1	-0,9
Oszustwa o charak. gosp.	6	8	2	33,3	0,3	0,4	0,1
Razem o char. gosp.	16	14	-2	-12,5	0,4	0,4	0,0
Przestępstwa drogowe	10	9	-1	-10,0	0,1	0,2	0,0

Wykres nr 25 – Liczba nieletnich i ich % udział do ogółu podejrzanych

Odnotowano spadek liczby ustalonych przez Policję nieletnich sprawców. W porównaniu do ubiegłego roku zarejestrowano mniej o 381 nieletnich sprawców. Udział nieletnich sprawców w stosunku do ogółu podejrzanych spadł do poziomu 2,8 %.

PODSUMOWANIE

W 2020 roku w województwie śląskim wszczęto 86318 postępowań przygotowawczych o przestępstwa ogółem, tj. mniej o 9922 niż w roku ubiegłym. Wskaźnik wykrycia odnotowano na poziomie 79,9 %.

W kategorii przestępstw o charakterze kryminalnym wszczęto mniej o 10,6 % postępowań przygotowawczych, co w liczbach bezwzględnych daje różnicę 7276 zdarzeń. Wskaźnik wykrycia wyniósł 69,8 %.

Razem w siedmiu wybranych kategoriach przestępstw (*udział w bójce lub pobiciu, uszkodzenie ciała, przestępstwa rozbójnicze, kradzieże cudzej rzeczy, kradzieże z włamaniem, kradzieże i kradzieże z włamaniem samochodów oraz uszkodzenie mienia*) w porównaniu do okresu analogicznego roku ubiegłego odnotowano mniej o 1465 wszczętych postępowań oraz wzrost poziomu wskaźnika wykrycia o 3,3 punktu procentowego.

W analizowanym okresie, w porównaniu do analogicznego okresu ubiegłego roku, odnotowano spadek wypadków drogowych, osób rannych i kolizji. Nastąpił również spadek ofiar śmiertelnych oraz spadek liczby zatrzymanych kierujących pojazdami pod wpływem alkoholu.

W analizowanym okresie, w porównaniu do tego samego okresu ubiegłego roku, odnotowano spadek liczby podejrzanych oraz spadek liczby nieletnich sprawców czynów zabronionych. Spadła również liczba osób zatrzymanych na gorącym uczynku popełnienia przestępstwa w 7 wybranych kategoriach.

*podkom. Grzegorz Gromnica
ekspert Gabinetu Komendanta Wojewódzkiego Policji
KWP w Katowicach*