

Policja

Opinie Polaków na temat bezpieczeństwa wewnętrznego

Raport przygotowany dla:



Ministerstwo
Spraw Wewnętrznych





O badaniu	3
Podsumowanie wyników	5
Wyniki	7



O badaniu

Projekt miał na celu poznanie opinii Polaków na temat Policji i jej działań, a także na temat zaostrzenia przepisów ruchów drogowego.



Metoda:

- Badanie zostało przeprowadzone metodą wywiadów telefonicznych (CATI) w dniach od 10 do 13 grudnia 2014 roku.
- Czas trwania wywiadu: ok. 5 minut



Respondenci

- Próba ogólnopolska osób wieku 16 lat i więcej
- Wielkość próby: N=1002
- Wyniki ważone zgodnie z profilem ludności



Narzędzie badawcze:

- Kwestionariusz zawierał 5 pytań. Dotyczyły one zaufania do policji, poczucia bezpieczeństwa, a także opinii na temat częstości kontroli trzeźwości oraz zaostrzenia przepisów ruchu drogowego
- Kwestionariusz zawierał także pytania metryczkowe.



Podsumowanie wyników

- ❖ **Policja na ogół cieszy się zaufaniem Polaków. Większość respondentów (72%) zadeklarowała, że zdecydowanie lub raczej ufa tej instytucji.** Częściej taką deklarację składają kobiety (79%), niż mężczyźni (64%). Wyraźnie mniejsze zaufaniem do Policji mają ludzie młodzi (60%).
- ❖ **Dla dwóch trzecich respondentów obecność widocznych patroli policyjnych zwiększa ich poczucie bezpieczeństwa.**
- ❖ **W ocenie prawie połowy respondentów (46%) kontrole trzeźwości kierowców są przeprowadzane za rzadko.** Tylko 7% respondentów miało odwrotną opinię deklarując, że odbywają się one za często.
- ❖ **Polacy zapytani o opinie w sprawie obierania kierowcom prawa jazdy za rażące naruszenie przepisów nieco częściej opowiadali się za (53%), niż przeciw (44%) takiej sankcji.** Niemniej jednak w grupie mężczyzn i ludzi młodych więcej jest przeciwników, niż zwolenników tego rozwiązania.
- ❖ Polacy mają bardzo zdecydowane zdanie dotyczące karania nietrzeźwych kierowców. **Prawie wszyscy respondenci (96%) opowiedzieli się za natychmiastowym odbieraniem prawa jazdy za recydywę w jeździe pod wpływem alkoholu.** Zdanie respondentów były natomiast podzielone w sprawie obierania prawa jazdy za przewożenie zbyt dużej ilości osób. **W tym przypadku zaostwienie przepisów miało prawie tyle samo zwolenników (49%), co przeciwników (47%)**



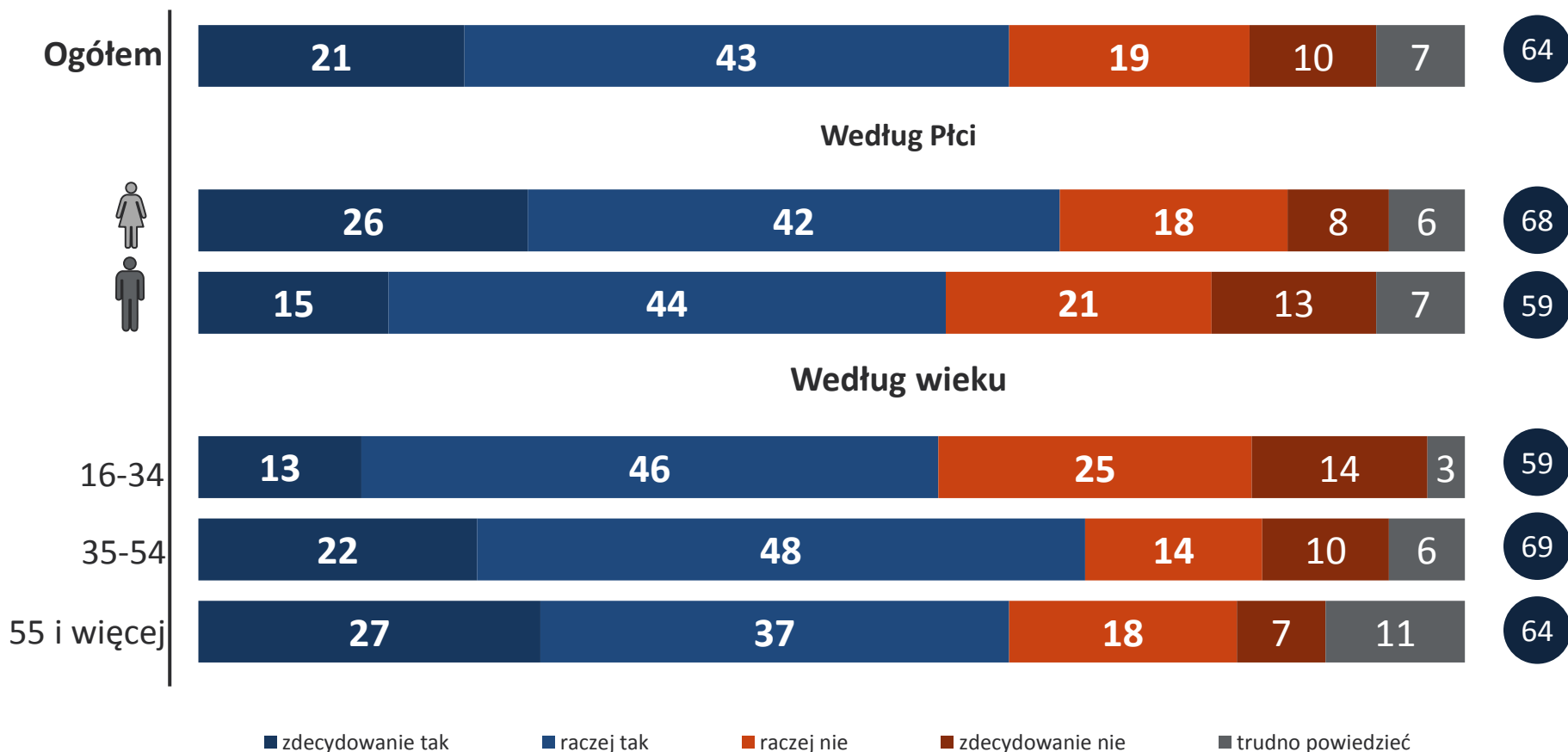
Wyniki

Dwie trzecie Polaków zadeklarowało, że obecność patroli policyjnych sprawia, że czują się bezpieczniej. Taką deklarację składały częściej kobiety, niż mężczyźni. Nieco rzadziej zdanie to podzielały osoby z najmłodszej grupy wiekowej.

Czy obecność patroli zwiększa poczucie bezpieczeństwa?

Top Box
(zdecydowanie +
raczej tak)

Dane w %



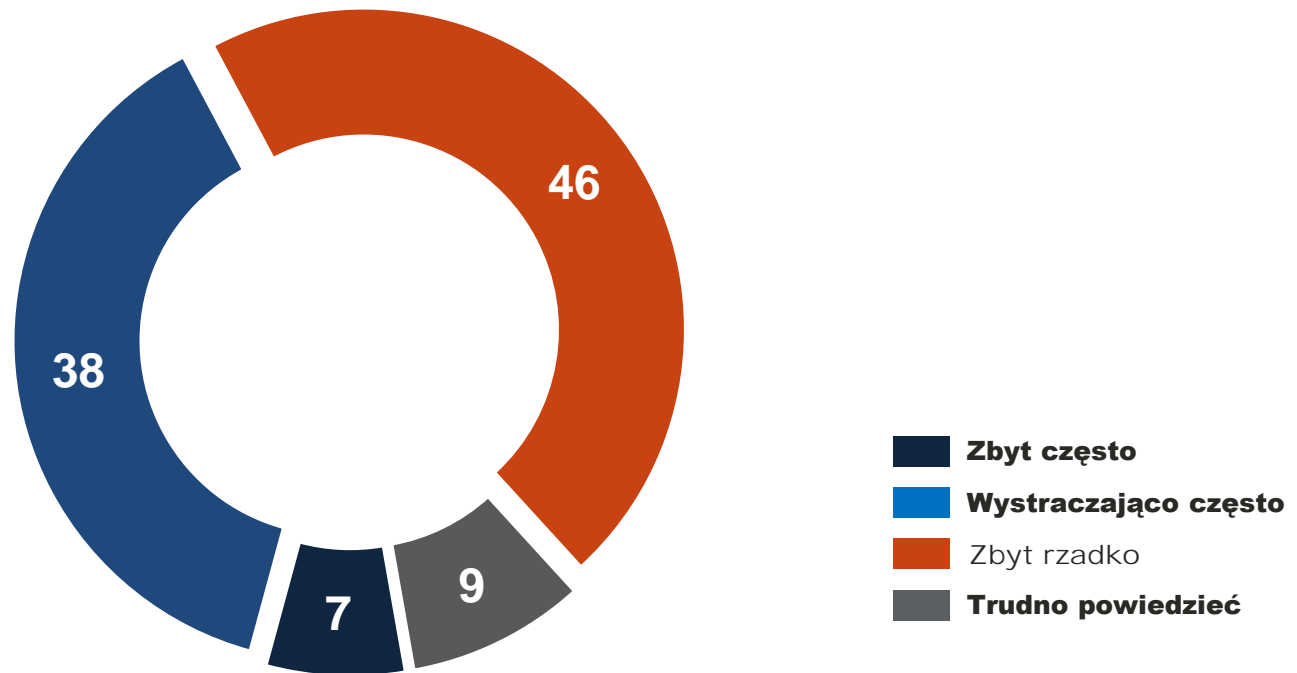
Respondenci: **Wszyscy**; N = 1002

P1. Czy obecność widocznych patroli w Pana/i okolicy zwiększa Pana/i poczucie bezpieczeństwa?

Prawie połowa Polaków jest zdania, że kontrole trzeźwości kierowców nie są przeprowadzane wystarczająco często. Opinię, że kontrole odbywają się za często, miał mniej, niż jeden na dziesięciu respondentów.

Ocena częstości kontroli trzeźwości

Dane w %



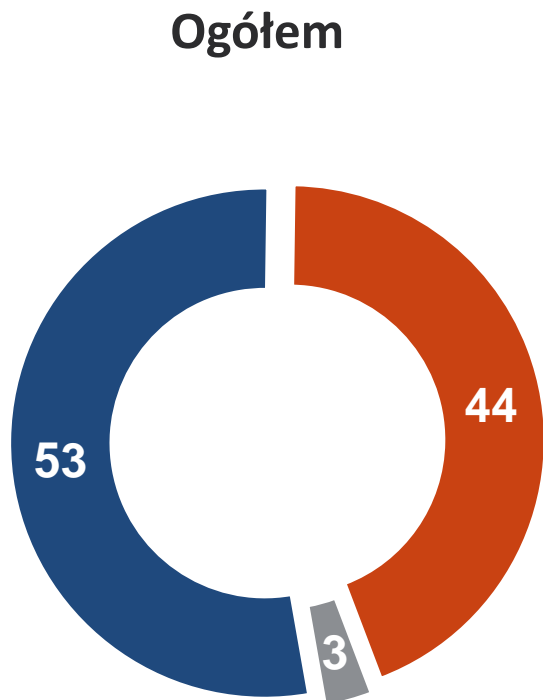
Respondenci: **Wszyscy**; N = 1002

P2. Czy Pana(i) zdaniem kontrole trzeźwości kierowców przeprowadzane przez Policję odbywają się są zbyt często, odbywają się wystarczająco często czy też są zbyt rzadkie?

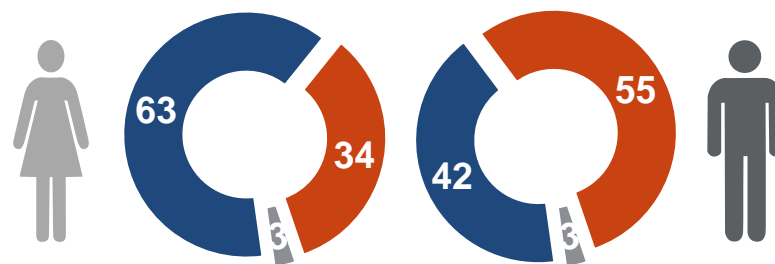
Polacy mają podzielone zdanie w sprawie odbierania prawa jazdy za rażące naruszenie przepisów. Choć ogółem nieco więcej respondentów popiera takie rozwiązanie, niż jest mu przeciwna, to wśród mężczyzn i ludzi młodych więcej jest jego przeciwników, niż zwolenników.

Czy policja powinna odbierać prawo jazdy za rażące naruszenie przepisów?

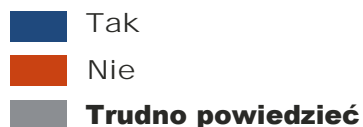
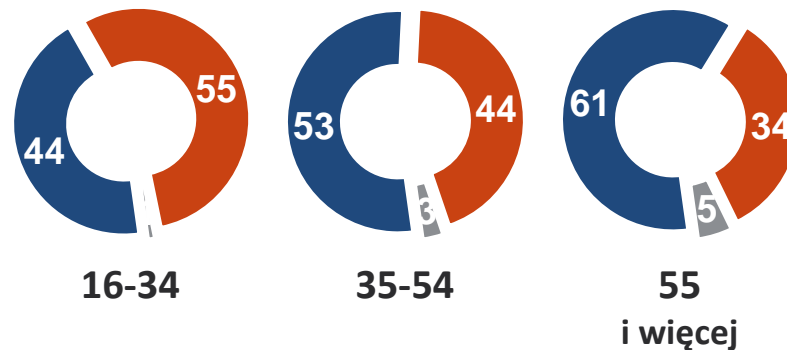
Dane w %



Według płci



Według wieku

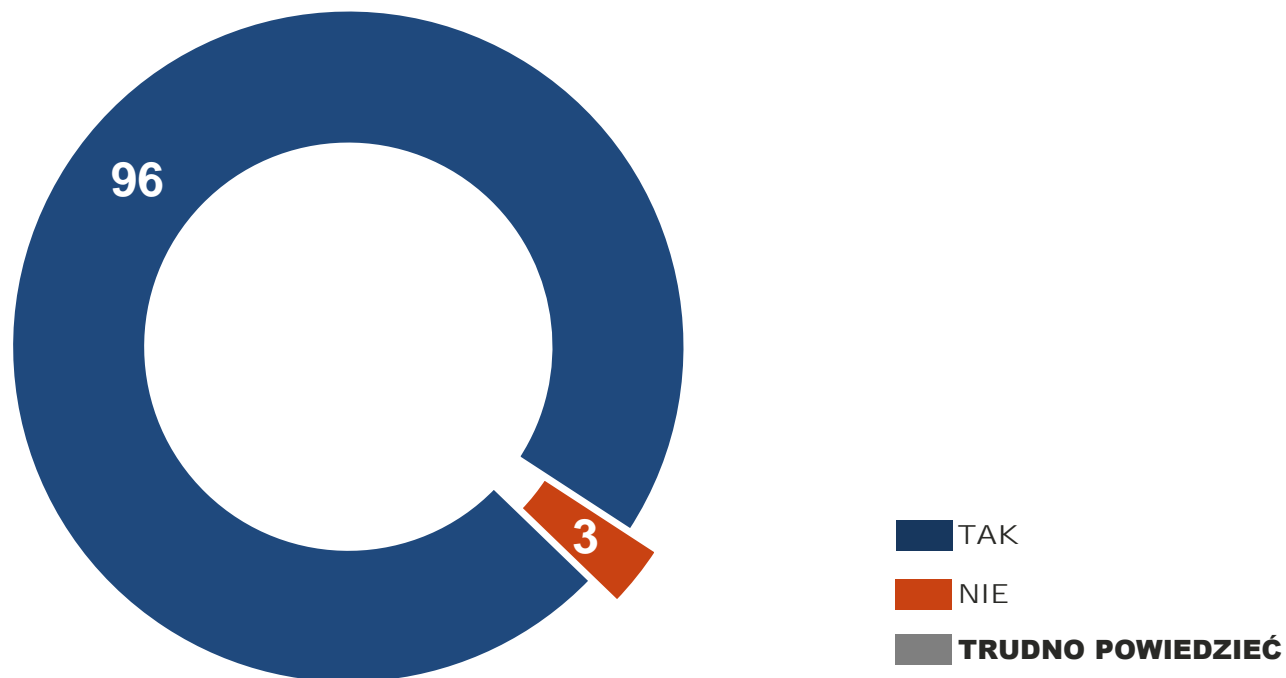


Respondenci: **Wszyscy**; N = 1002

P3. Czy uważa Pan/i, że policja powinna odbierać prawo jazdy kierowcom rażąco naruszającym przepisy drogowe, na przykład za przekroczenie dopuszczalnej prędkości w terenie zabudowanym o 50 km na godzinę?

Poparcie dla odbierania prawa jazdy za recydywę w jeździe pod wpływem alkoholu?

Dane w %



Respondenci: **Wszyscy**; N = 1002

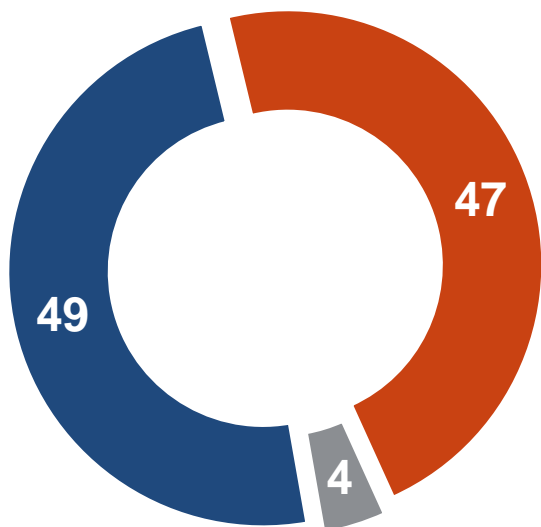
P4. Czy jest Pan/i za zaostrzeniem przepisów ruchu drogowego skutkującym natychmiastowym odebraniem prawa jazdy za recydywę w jeździe pod wpływem alkoholu?

Wśród respondentów jest prawie tyle samo przeciwników co zwolenników odbierania prawa jazdy za przewożenie zbyt dużej ilości osób. Poparcie dla tego rozwiązania jest wyraźnie większe wśród kobiet i wyraźnie niższe wśród ludzi młodych.

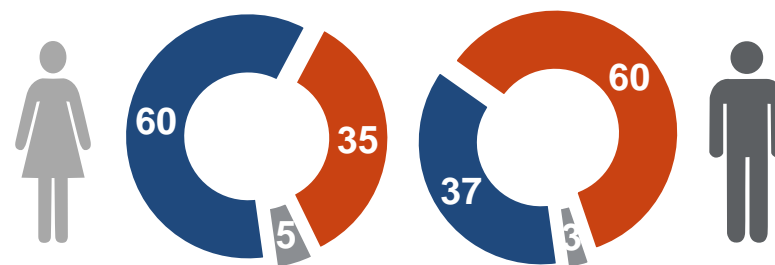
Poparcie dla odbierania prawa jazdy za przewożenie zbyt dużej ilości osób

Dane w %

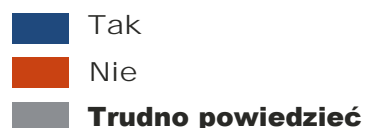
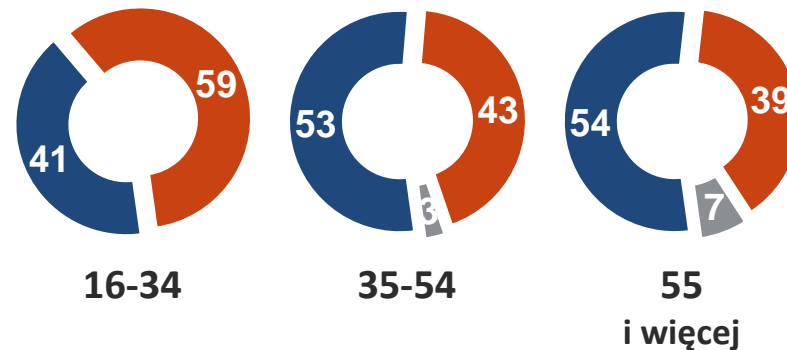
Ogółem



Według płci



Według wieku

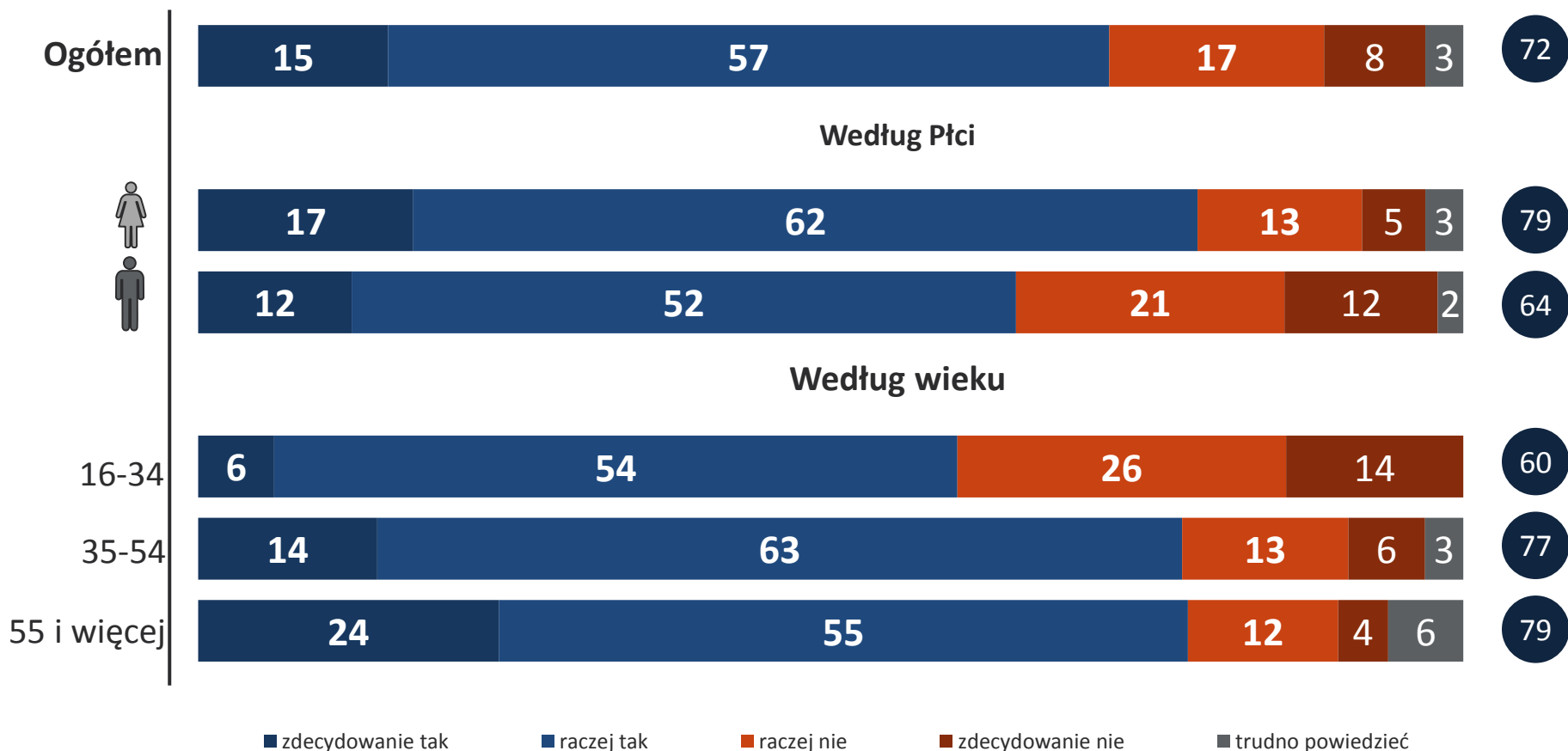


Respondenci: **Wszyscy**; N = 1002

Zaufanie do Policji

Top Box
(zdecydowanie +
raczej tak)

Dane w %



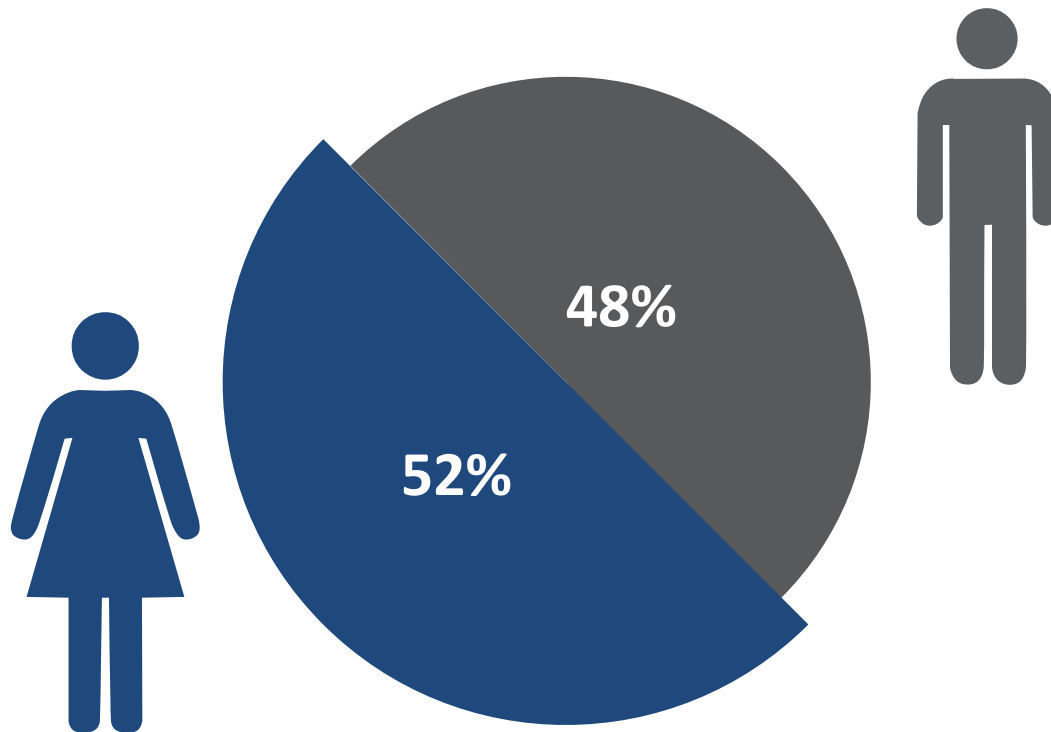
Respondenci: **Wszyscy**; N = 1002

P5. Czy ma Pan/i zaufanie do policji?



Demografia

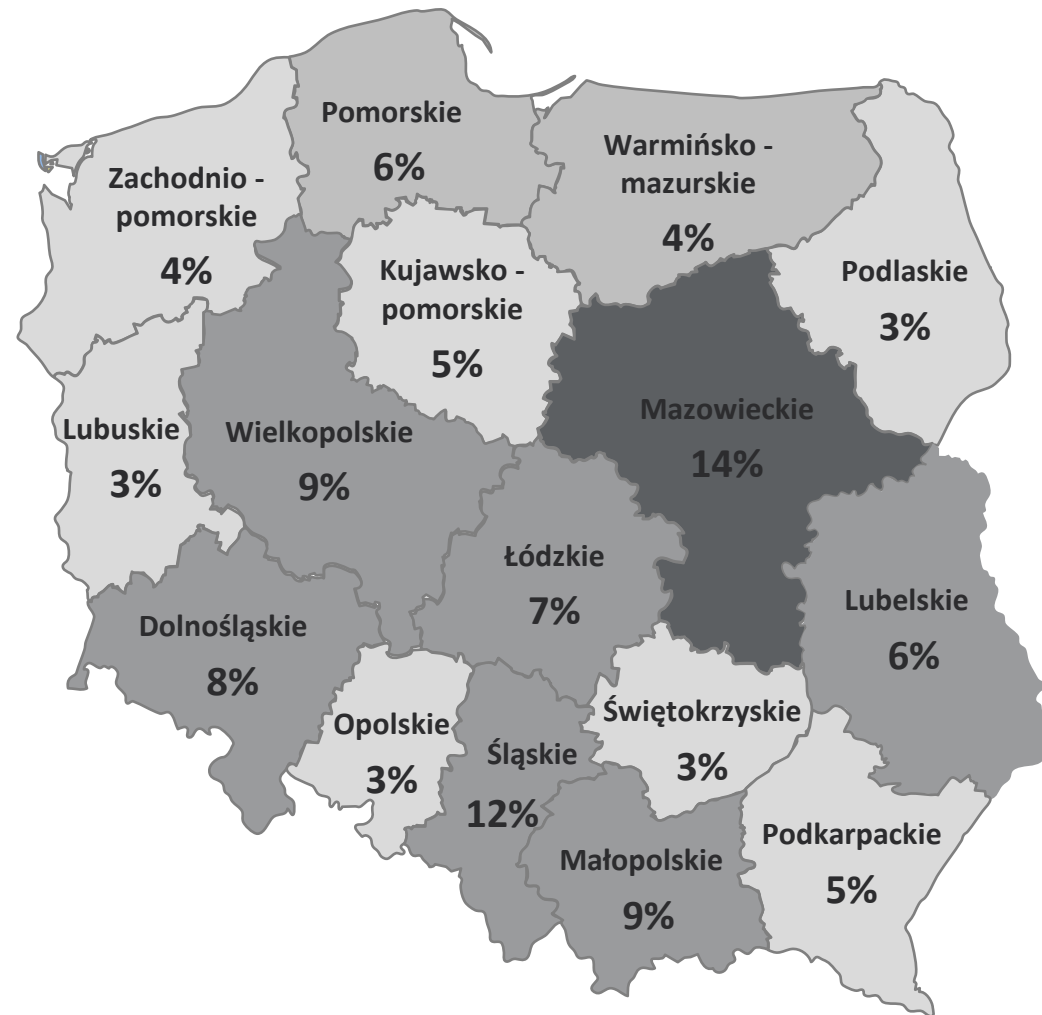
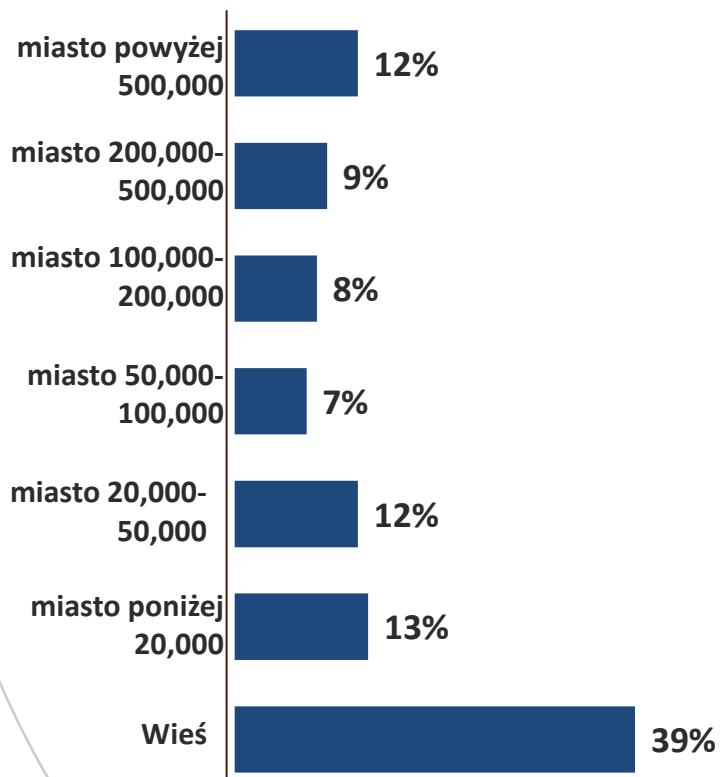
Płeć respondentów



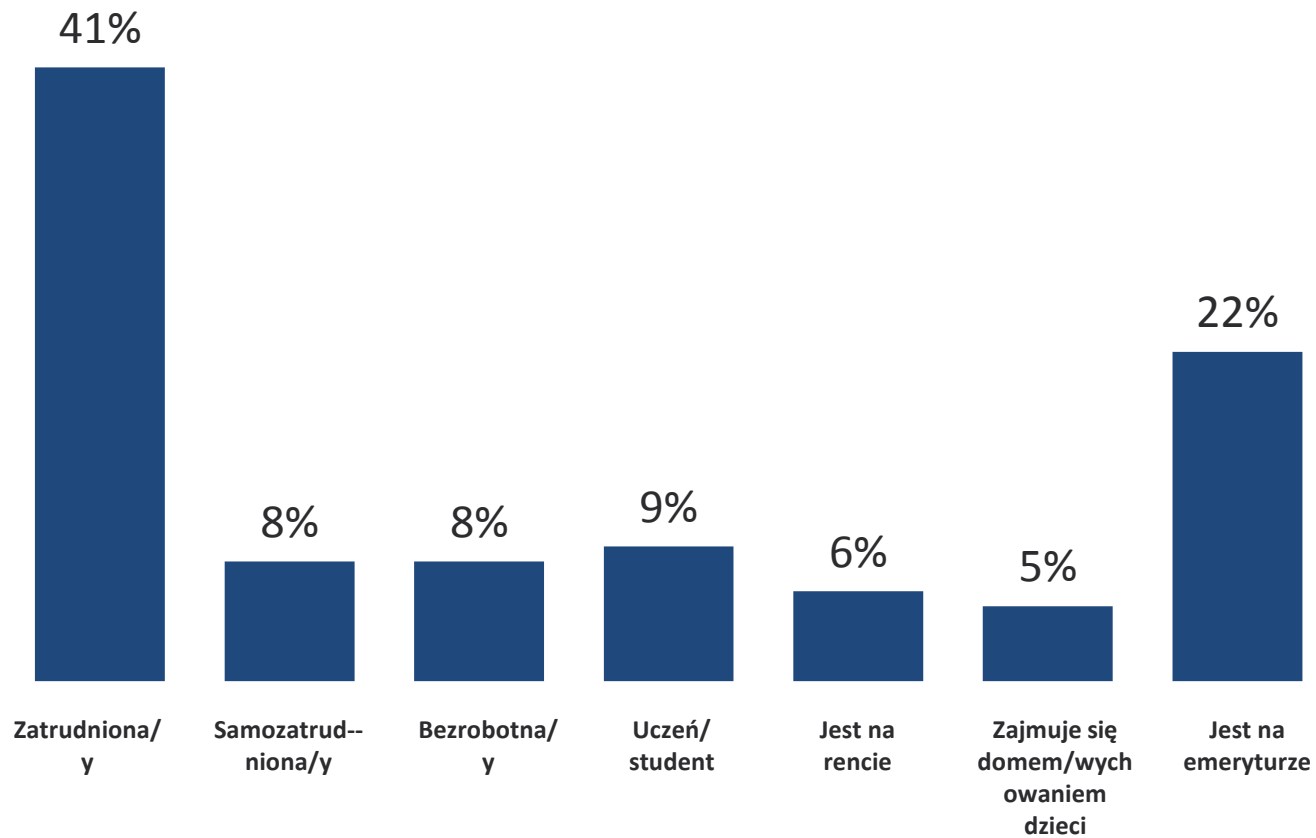
Wiek i wykształcenie respondentów

Wiek	
16-24	14%
25-34	19%
35-44	14%
45-54	19%
55-64	19%
65 i więcej	16%
Wykształcenie	
Podstawowe	17%
Zawodowe	37%
Średnie	24%
Wyższe	21%

Miejsce zamieszkania – wielkość miejscowości i województwo



Zatrudnienie



Dziękujemy

Kontakt:

Ipsos Sp. z o.o.

Domaniewska 34a, 02-672 Warszawa

Tel.: + 48 22 448 77 00

Fax: + 48 22 448 77 02

www.ipsos.pl