

**KOMENDA WOJEWÓDZKA POLICJI  
W KATOWICACH**



**INFORMACJA**

**O STANIE BEZPIECZEŃSTWA I PORZĄDKU PUBLICZNEGO**

**ZA STYCZEŃ – PAŹDZIERNIK 2018 r.**

**WOJEWÓDZTWO ŚLĄSKIE**

**GABINET KWP  
LISTOPAD 2018 r.**

## OBJAŚNIENIA

### podstawowych pojęć prezentowanych w policyjnej statystyce

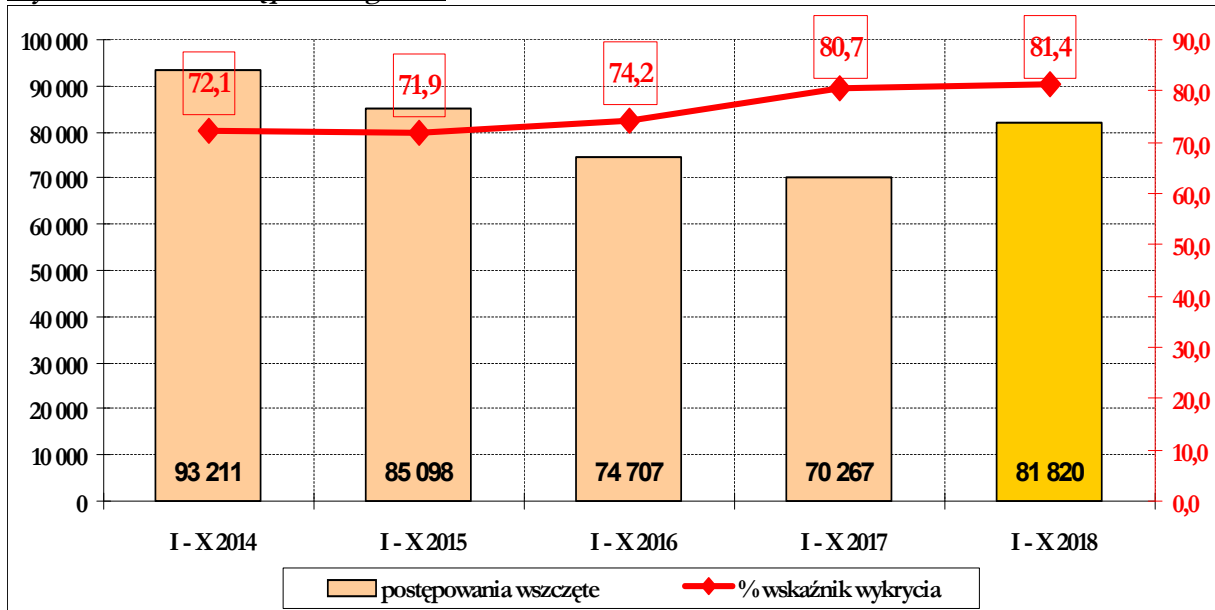
Rejestracja statystyczna przestępczości oparta jest o katalog symboli przestępstw, utworzony na podstawie kodeksu karnego i ustaw zawierających przepisy karne. Uwzględnia podmiotowe i przedmiotowe cechy poszczególnych rodzajów przestępstw, w tym aspektów kryminologicznych.

Informacje o przestępstwach rejestrowane są po przeprowadzeniu postępowania przygotowawczego (dochodzenie, śledztwo) przez Policję i przekazaniu akt do prokuratury lub sądu rodzinnego.

Dane wynikowe policyjnej statystyki przestępczości nie mogą być porównywane z danymi statystyki prokuratorskiej lub sądowej, ponieważ różne są zasady rejestracji.

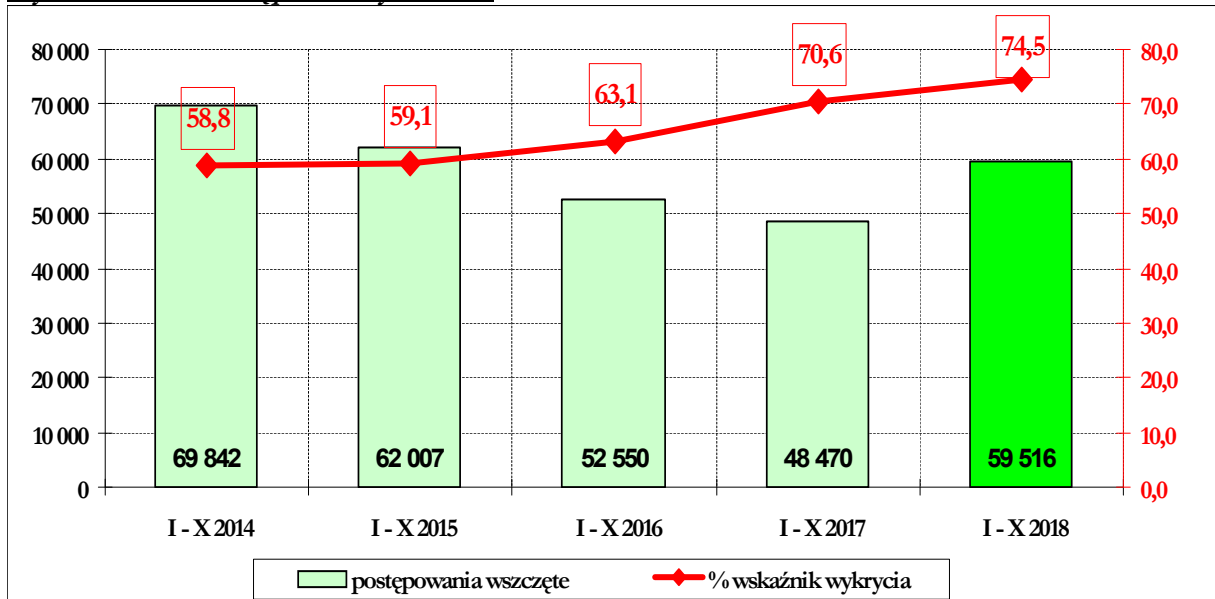
1. **Postępowanie wszczęte** jest to postępowanie (dochodzenie lub śledztwo) wszczęte przez jednostkę organizacyjną Policji w związku ze zdarzeniem, co do którego zachodzi podejrzenie, że jest przestępstwem, albo wszczęte przez prokuraturę. Do postępowań wszczętych doliczane są również dochodzenia wszczęte faktycznie, a następnie zakończone wydaniem postanowienia o umorzeniu i wpisaniem sprawy do rejestru przestępstw.
2. **Przestępstwo wykryte** jest to stwierdzone przestępstwo, w którym ustalono przynajmniej jedną osobę podejrzaną i udowodniono jej popełnienie przestępstwa w zakończonym postępowaniu przygotowawczym.
3. **Wskaźnik wykrywalności** sprawców przestępstw jest to stosunek procentowy liczby przestępstw wykrytych (łącznie z wykrytymi po podjęciu z umorzenia) do ogólnej liczby przestępstw stwierdzonych powiększoną o liczbę przestępstw wykrytych po podjęciu postępowań umorzonych w latach ubiegłych.
4. **Podejrzany** jest to osoba, której przedstawiono zarzut popełnienia przestępstwa lub bez wydania postanowienia postawiono zarzut w związku z przystąpieniem do przesłuchania w charakterze podejrzanego.
5. **Wskaźnik dynamiki (WD)** jest to iloraz odpowiadających sobie liczb w roku bieżącym i ubiegłym lub w innych okresach porównawczych - wyrażony w procentach. W informacji wskaźnik liczony jest do analogicznego okresu roku poprzedniego.
6. **Wskaźnik skuteczności** jest to iloraz sumy wartości mienia zabezpieczonego i odzyskanego przez sumę strat wyrażony w procentach

**Wykres nr 1 – Przepięstwa ogółem**



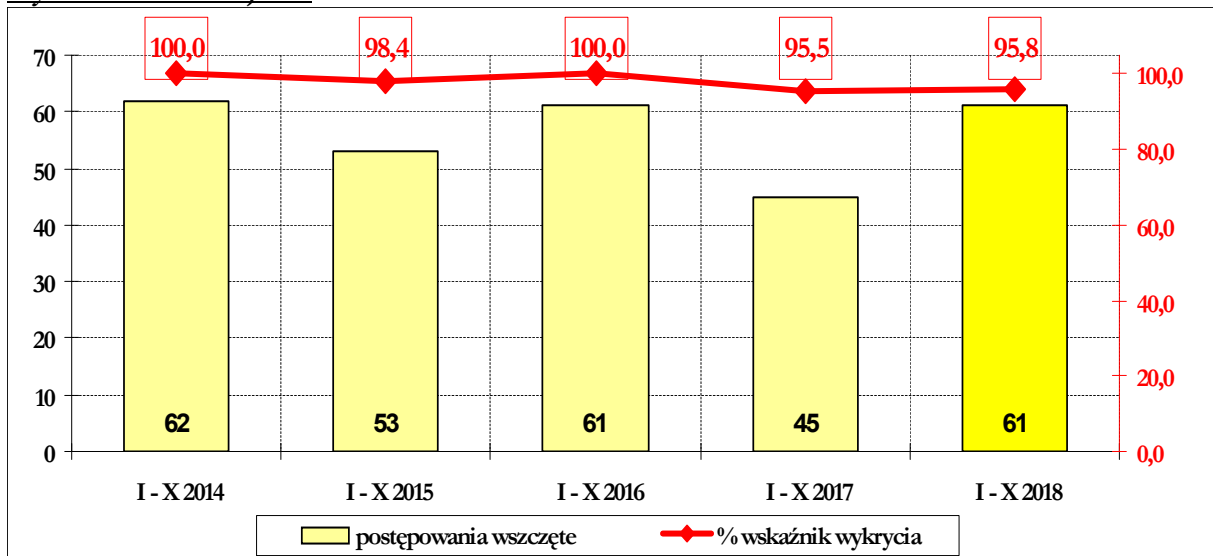
W analizowanym okresie 2018 roku w województwie śląskim wszczęto 81820 postępowań przygotowawczych o przestępstwa ogółem, tj. więcej o 11553 niż w analogicznym okresie roku ubiegłego. Wskaźnik wykrycia odnotowano na poziomie 81,4 %.

**Wykres nr 2 – Przepięstwa kryminalne**



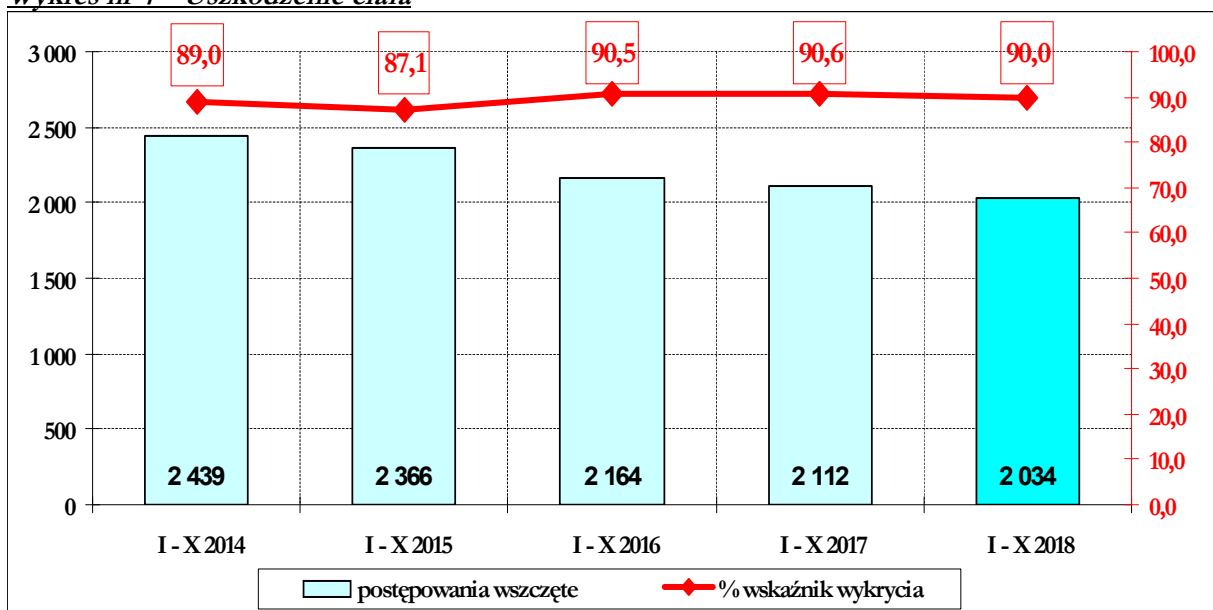
W kategorii przestępstw o charakterze kryminalnym wszczęto więcej o 22,8 % postępowań przygotowawczych, co w liczbach bezwzględnych daje różnicę 11049 zdarzeń. Wskaźnik wykrycia wyniósł 74,5 %.

**Wykres nr 3 – Zabójstwa**



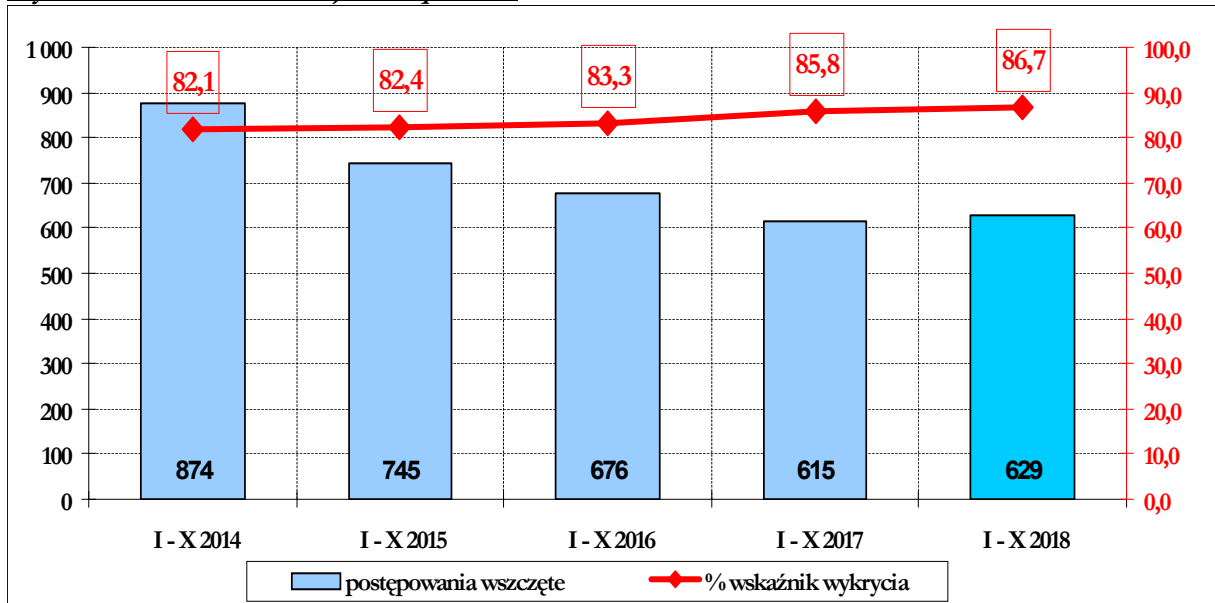
W kategorii zabójstwa odnotowano więcej o 16 wszczętych postępowań przygotowawczych niż w roku ubiegłym. Osiągnięto wskaźnik wykrycia na poziomie 95,8 %.

**Wykres nr 4 – Uszkodzenie ciała**



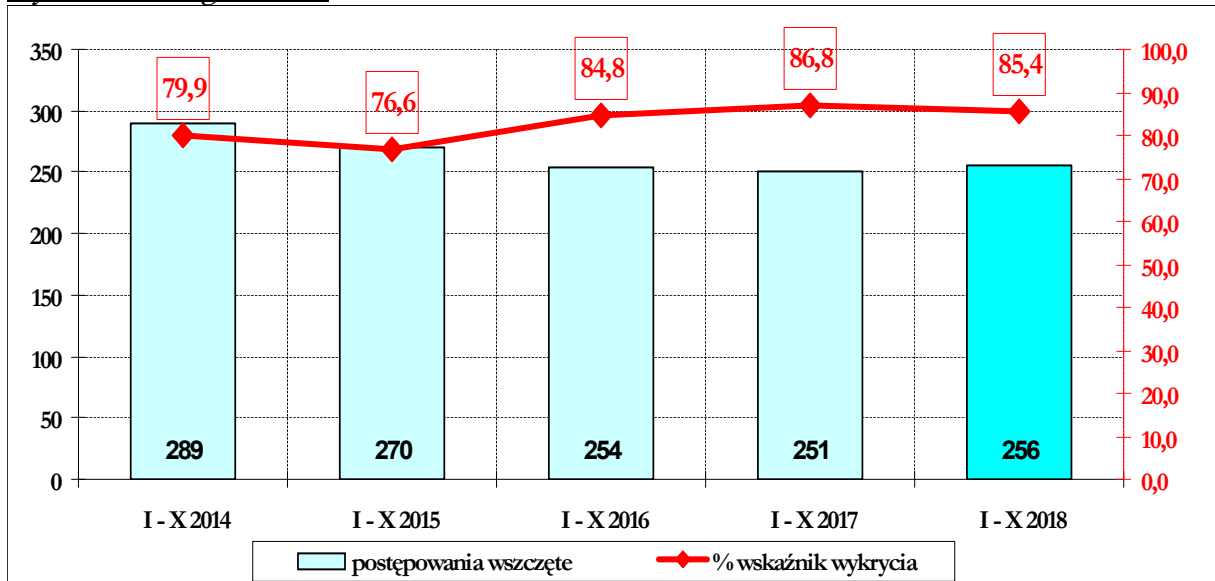
W kategorii uszkodzenie ciała w porównaniu do analogicznego okresu roku ubiegłego odnotowano spadek o 78 postępowań. Odnotowano wskaźnika wykrycia na poziomie 90,0 %.

**Wykres nr 5 – Udział w bójce lub pobiciu**



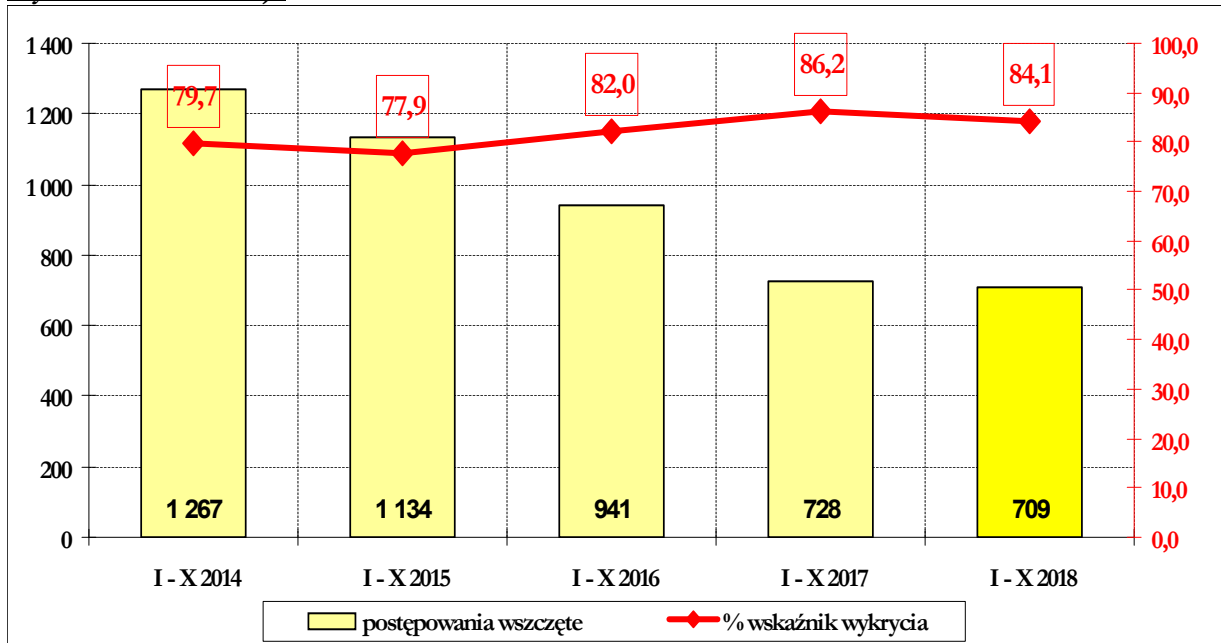
O 14 wzrosła liczba wszczętych postępowań w kategorii udział w bójce lub pobiciu. Odnotowano wskaźnik wykrycia na poziomie 86,7 %.

**Wykres nr 6 – Zgwałcenia**



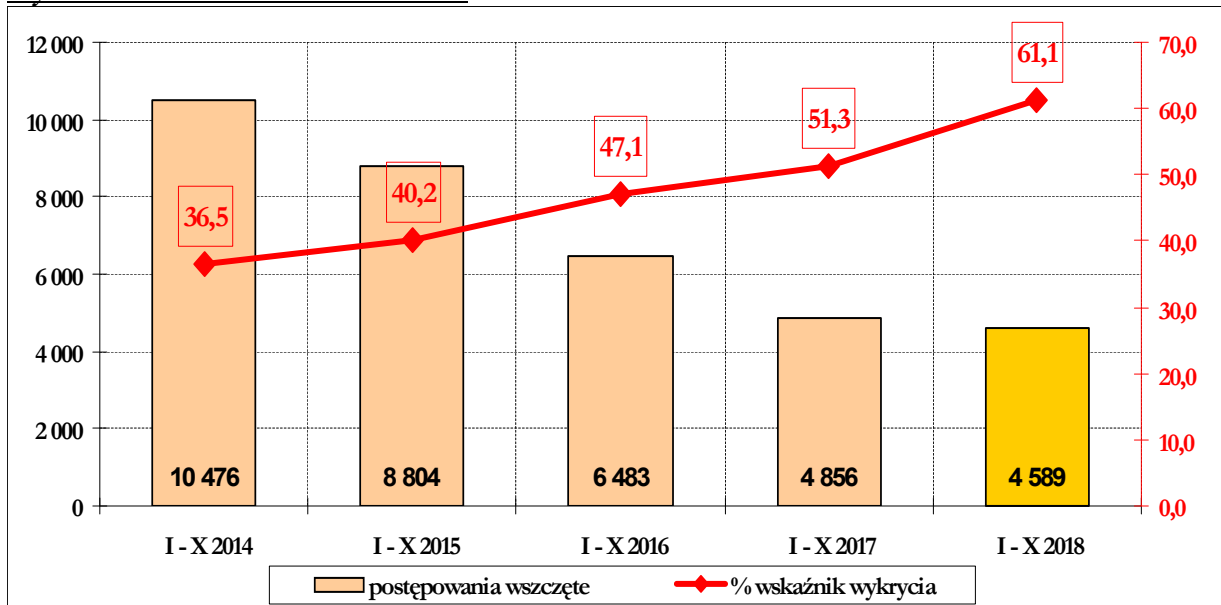
W kategorii zgwałcenie odnotowano o 5 zdarzeń więcej niż w roku ubiegłym oraz spadek o 1,4 % wskaźnika wykrycia w porównaniu do roku ubiegłego.

**Wykres nr 7 – Rozboje**



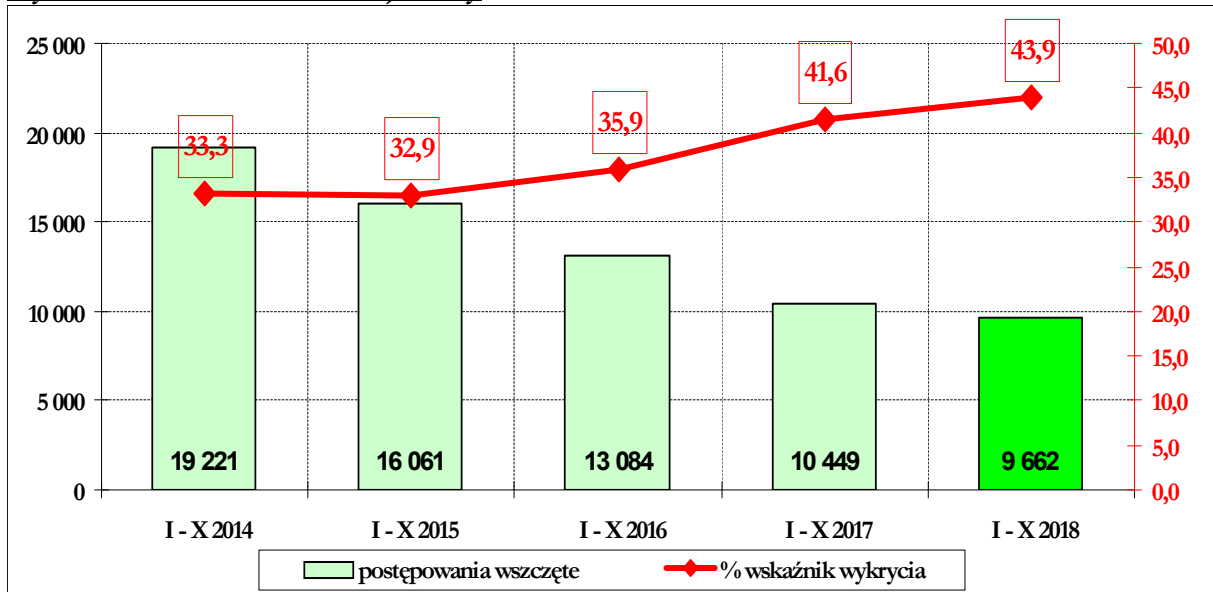
W kategorii przestępstw rozbójniczych wskaźnik wykrycia, w porównaniu do analogicznego okresu roku ubiegłego, spadł o 2,1 %. Odnotowano spadek wszczętych postępowań o 19 w porównaniu do roku ubiegłego.

**Wykres nr 8 – Kradzież z włamaniem**



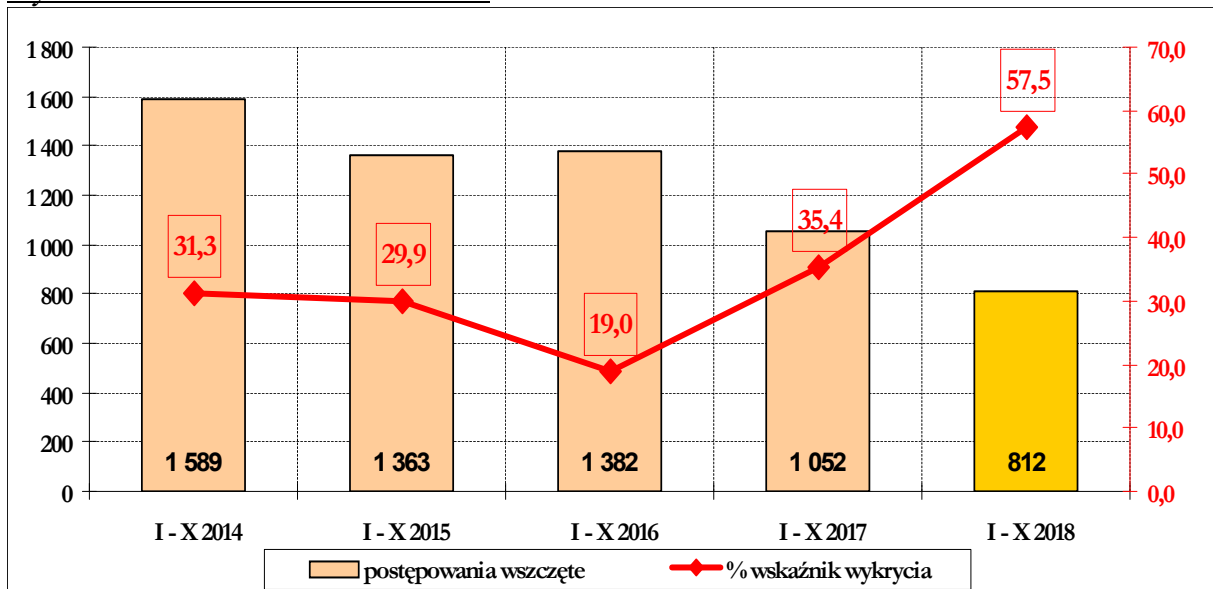
Zarejestrowano mniej o 267 wszczętych postępowań w kategorii kradzieże z włamaniem. Wskaźnik wykrycia wzrósł o 9,8 % w porównaniu do analogicznego okresu roku ubiegłego.

**Wykres nr 9 – Kradzieże cudzej rzeczy**



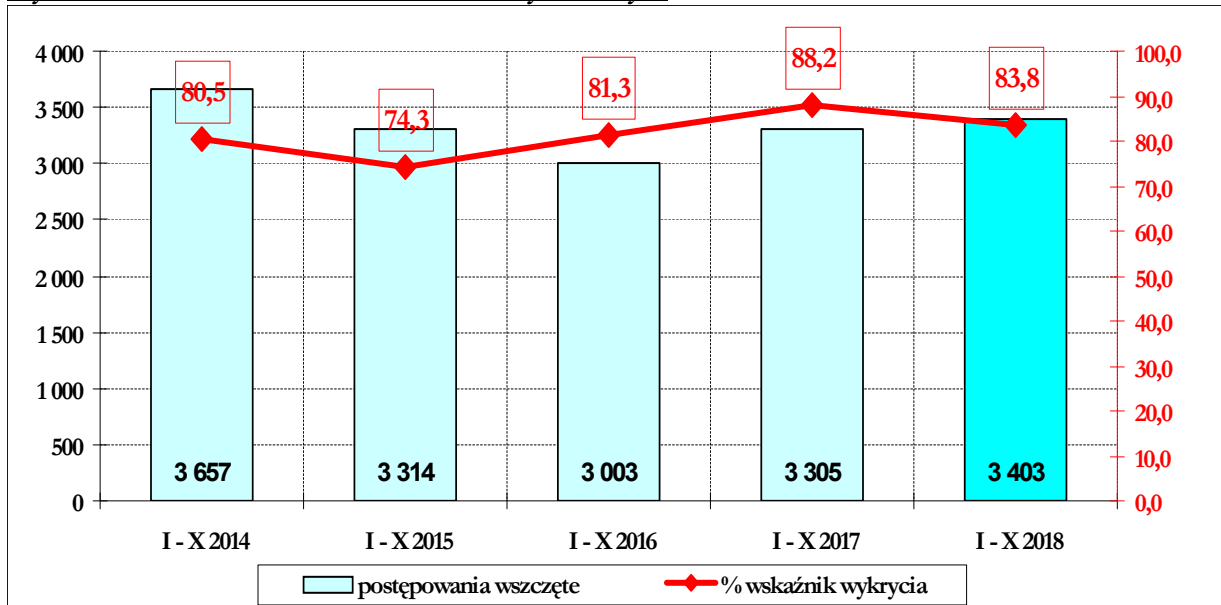
W analizowanym okresie, w porównaniu do analogicznego okresu roku ubiegłego, odnotowano spadek o 7,5 % liczby wszczętych postępowań w kategorii kradzieże cudzej rzeczy. W tym okresie wskaźnik wykrycia wyniósł 43,9 %.

**Wykres nr 10 – Kradzieże samochodów**



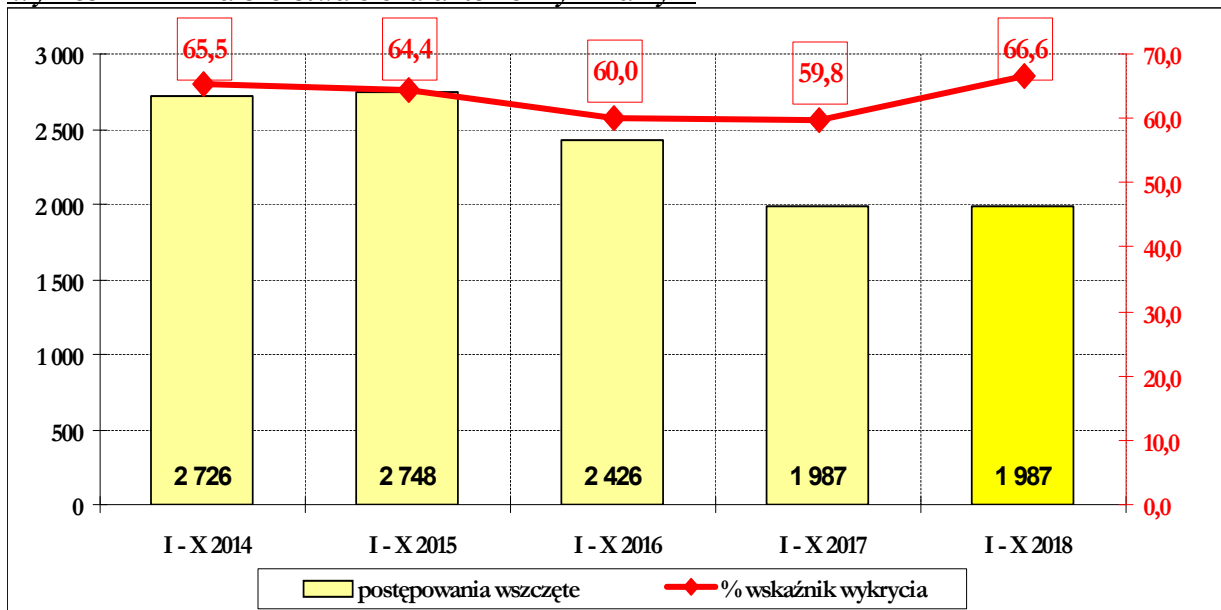
W analizowanym okresie w porównaniu do analogicznego okresu ubiegłego roku odnotowano spadek o 240 wszczętych postępowań w kategorii kradzieże samochodów. W tym okresie wskaźnik wykrycia wzrósł o 22,1 %.

**Wykres nr 11 – Oszustwa o charakterze kryminalnym**



Odnotowano wzrost o 98 zarejestrowanych zdarzeń w kategorii oszustwa o charakterze kryminalnym oraz spadek wskaźnika wykrycia w tej kategorii o 4,4 %

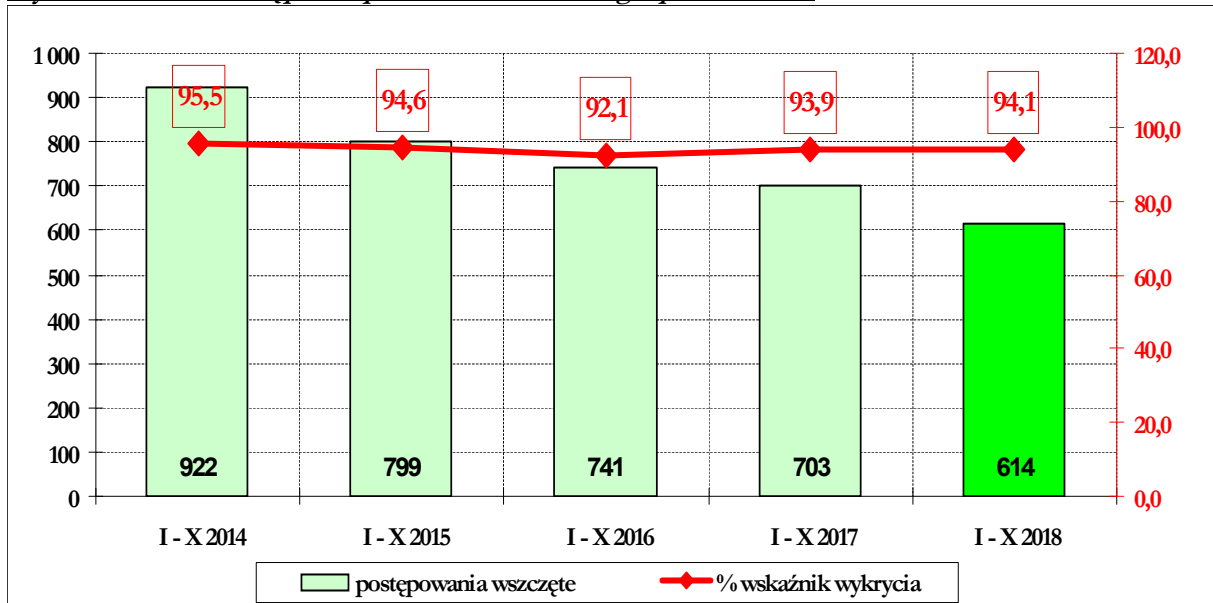
**Wykres nr 12 – Fałszerstwa o charakterze kryminalnym**



Liczba postępowań wszczętych w kategorii fałszerstwa o charakterze kryminalnym w porównaniu do ubiegłego roku była taka sama. Odnotowano wskaźnik wykrycia na poziomie 66,6 %.

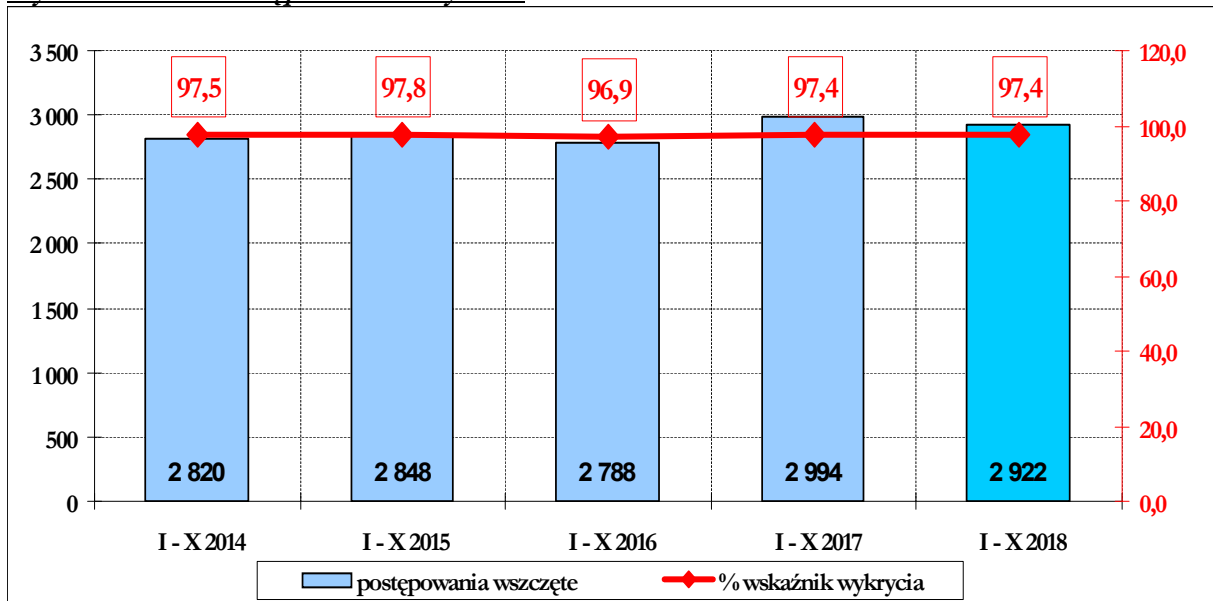


**Wykres nr 13 – Przepięstwa przeciwko obrotowi gospodarczemu**



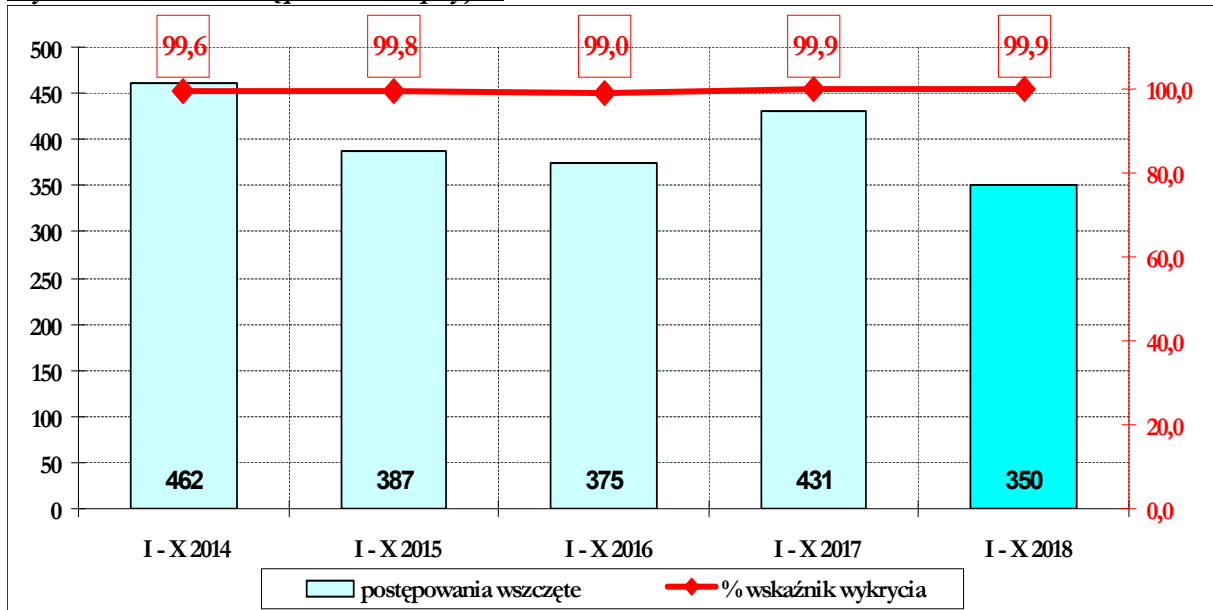
W kategorii przestępstw przeciwko obrotowi gospodarczemu wszczęto mniej o 89 postępowań przygotowawczych. W porównaniu do ubiegłego roku odnotowano wzrost wskaźnika wykrycia o 0,2 %.

**Wykres nr 14 – Przepięstwa narkotykowe**



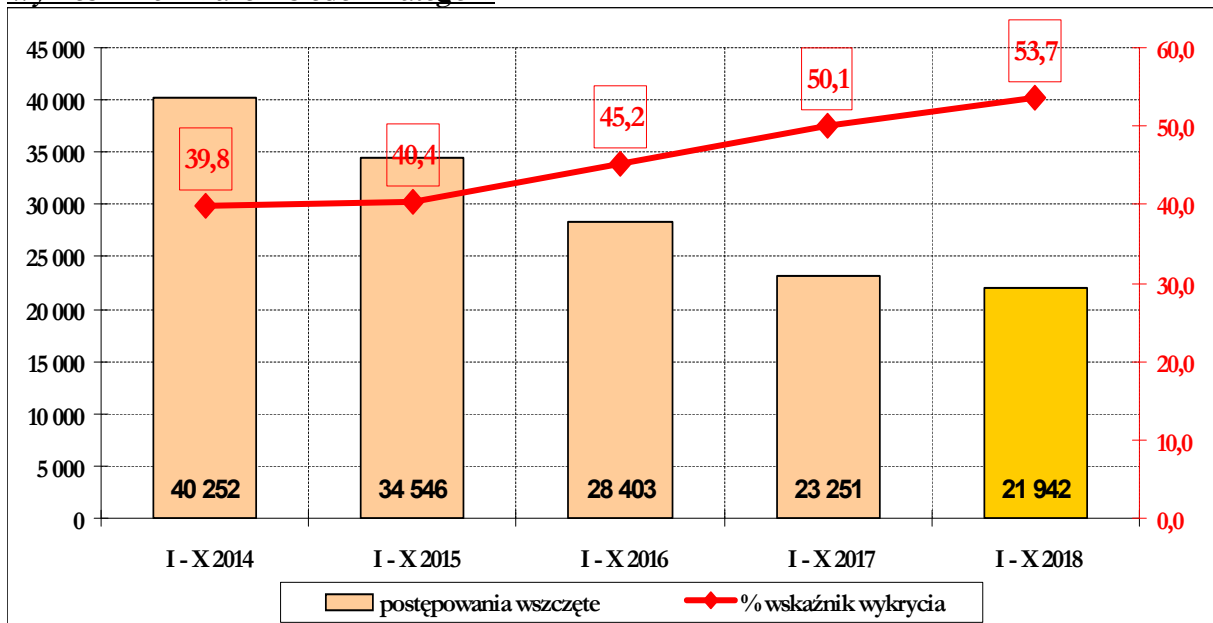
W kategorii przestępstw z ustawy o przeciwdziałaniu narkomanii odnotowano spadek o 72 wszczęte postępowania. Wskaźnik wykrycia w tej kategorii wyniósł 97,4 %.

**Wykres nr 15 – Przepęstwa korupcyjne**



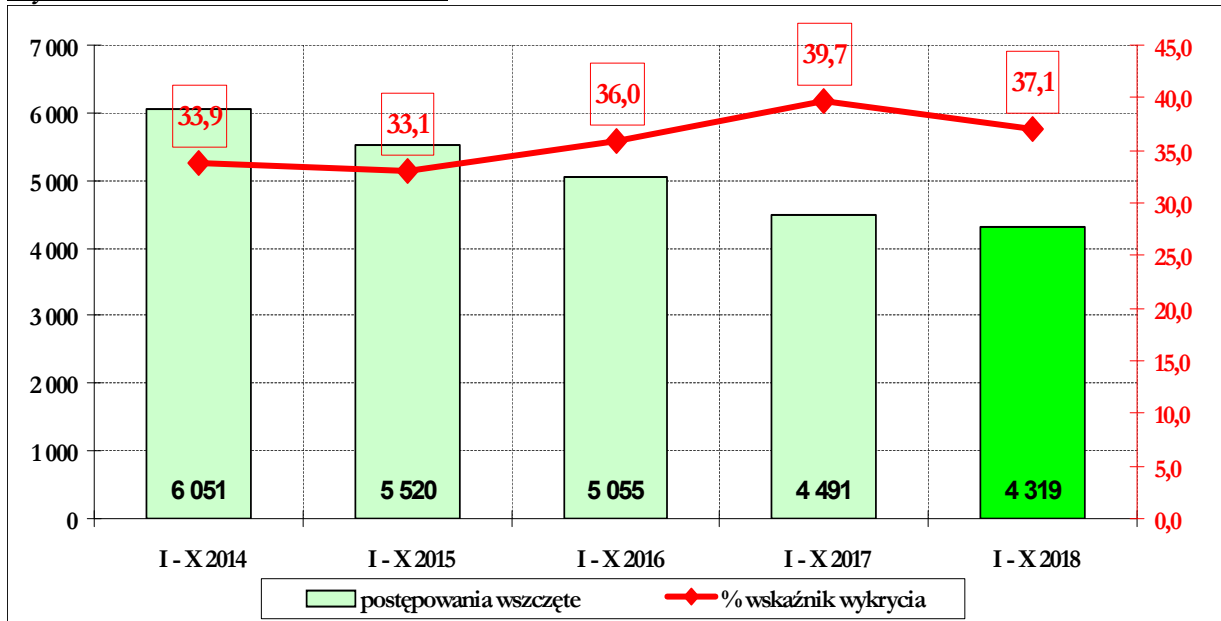
W kategorii przestępstw korupcyjnych odnotowano o 81 postępowań mniej w porównaniu do analogicznego okresu ubiegłego roku. Wskaźnik wykrycia wyniósł 99,9 %.

**Wykres nr 16 – Razem siedem kategorii**



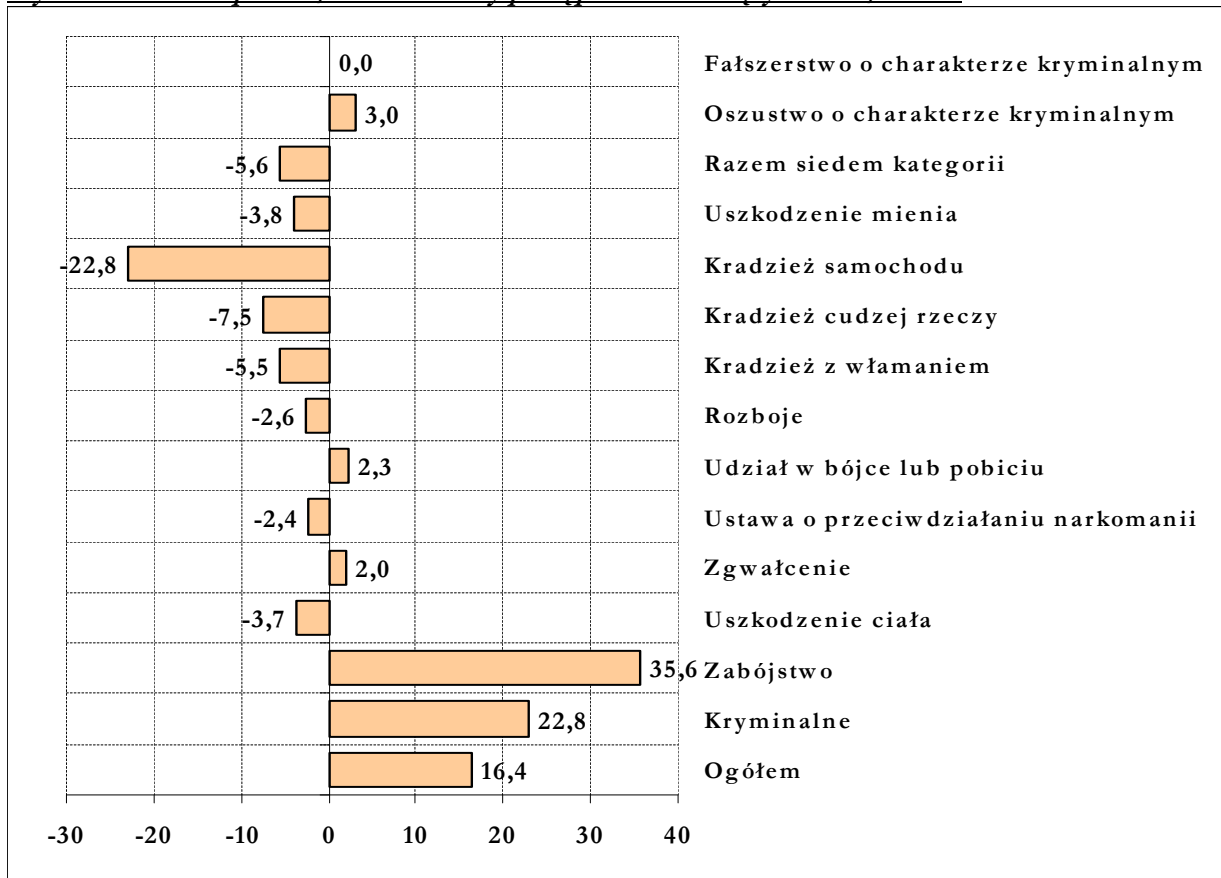
Razem w siedmiu wybranych kategoriach przestępstw (*udział w bójce lub pobiciu, uszkodzenie ciała, przestępstwa rozbojnicze, kradzieże cudzej rzeczy, kradzieże z włamaniem, kradzieże i kradzieże z włamaniem samochodów oraz uszkodzenie mienia*) odnotowano mniej o 1309 wszczętych postępowań oraz wzrost wskaźnika wykrycia do poziomu 53,7 %.

**Wykres nr 17 – Uszkodzenie mienia**

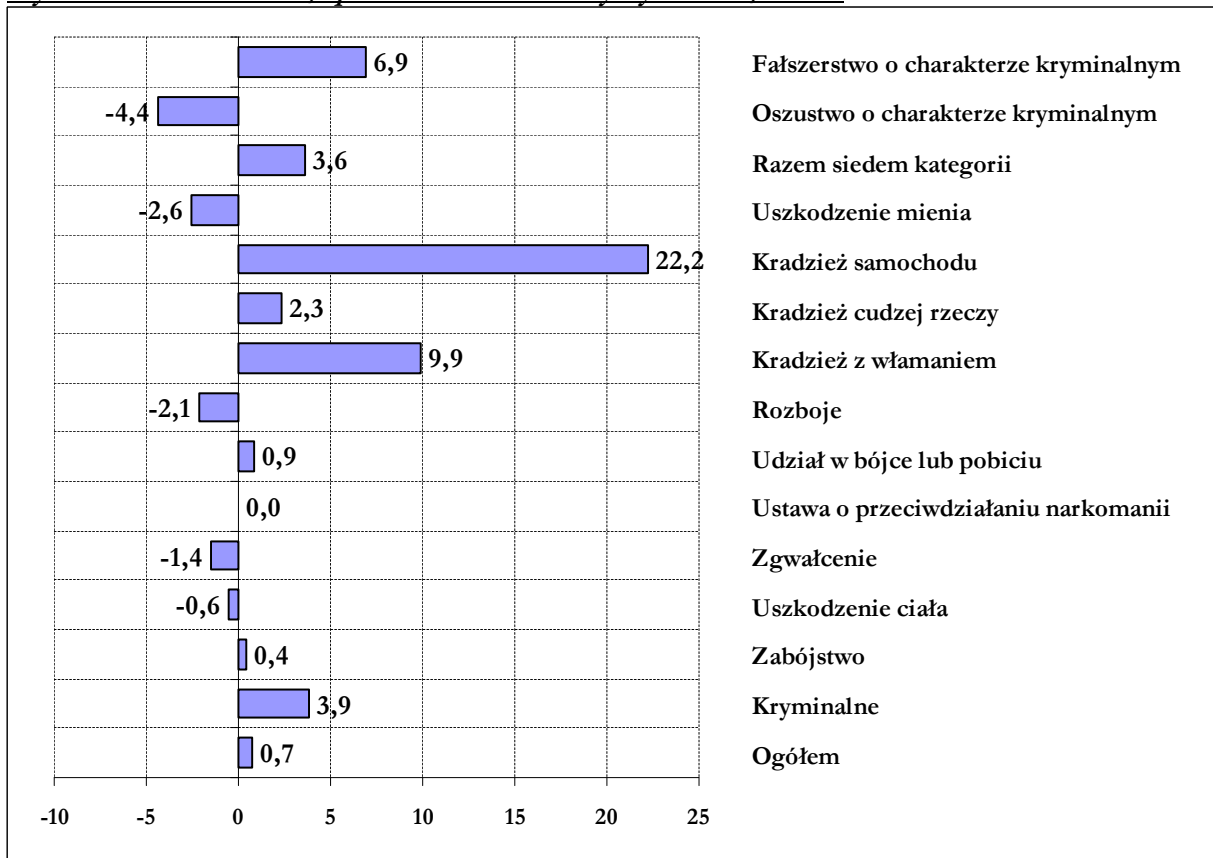


W kategorii przestępstw „uszkodzenie mienia” liczba wszczętych postępowań spadła o 172 w porównaniu do analogicznego okresu ubiegłego roku. Wskaźnik wykrycia spadł do poziomu 37,1 %.

**Wykres nr 18 - % spadek / wzrost liczby postępowań wszczętych 2018/2017 r.**



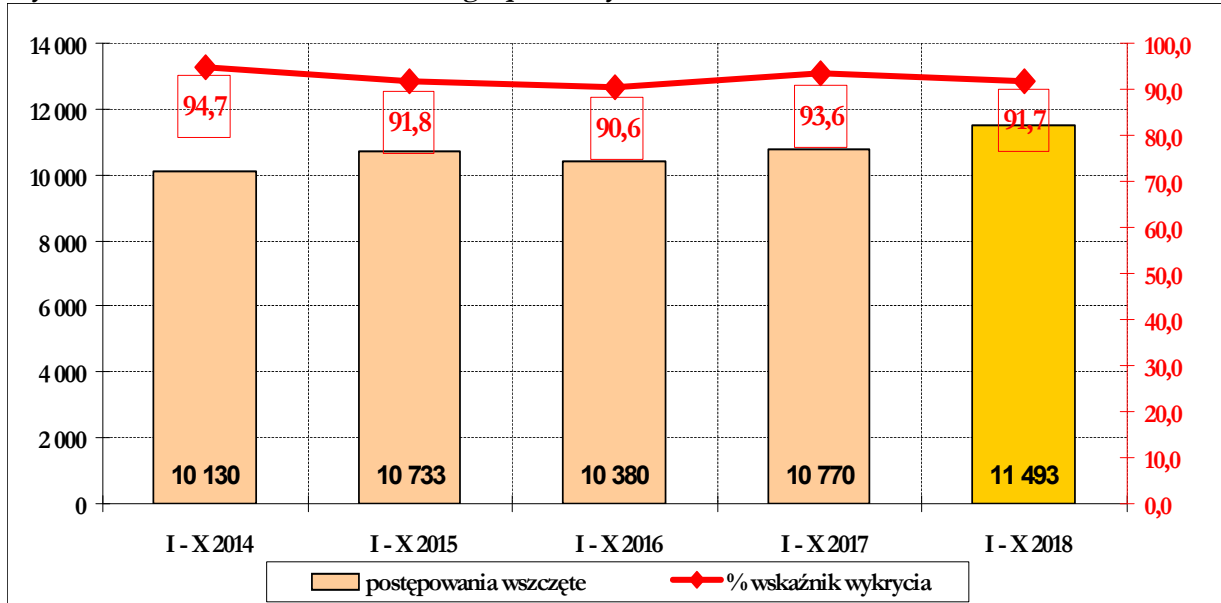
**Wykres nr 19 - % Wzrost/spadek wskaźników wykrycia 2018/2017 r.**



**Tabela nr 1 – Porównanie przestępczości**

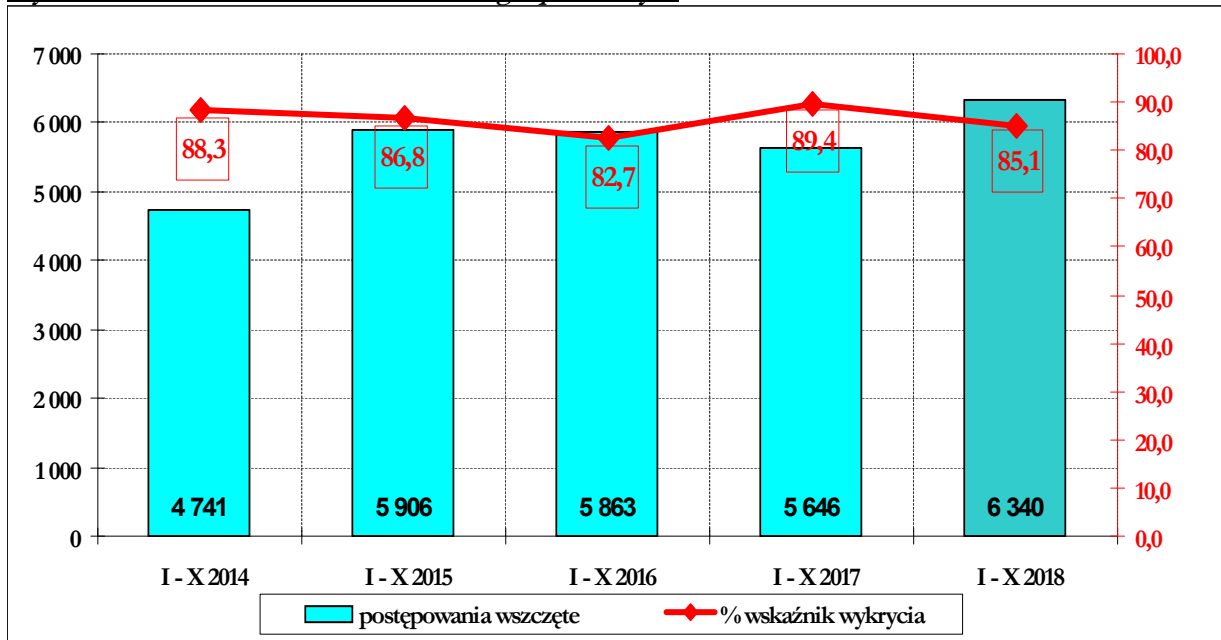
	Postępowania wszczęte				Wskaźnik wykrycia w %		
	I - X 2017	I - X 2018	Różnica	Różnica %	I - X 2017	I - X 2018	Różnica
<b>Ogółem</b>	70 267	81 820	11 553	16,4	80,7	81,4	0,7
<b>Kryminalne</b>	48 470	59 516	11 046	22,8	70,6	74,5	3,9
Zabójstwo	45	61	16	35,6	95,5	96	0,4
Uszkodzenie ciała	2 112	2 034	-78	-3,7	90,6	90,0	-0,6
Zgwałcenie	251	256	5	2,0	86,8	85,4	-1,4
Ustawa o przeciwdziałaniu narkomanii	2 994	2 922	-72	-2,4	97,4	97,4	0,0
Udział w bójce lub pobiciu	615	629	14	2,3	85,8	86,7	0,9
Rozboje	728	709	-19	-2,6	86,2	84,1	-2,1
Kradzież z włamaniem	4 856	4 589	-267	-5,5	51,3	61,1	9,9
Kradzież cudzej rzeczy	10 449	9 662	-787	-7,5	41,6	43,9	2,3
Kradzież samochodu	1 052	812	-240	-22,8	35,4	57,5	22,2
Uszkodzenie mienia	4 491	4 319	-172	-3,8	39,7	37,1	-2,6
Razem siedem kategorii	23 251	21 942	-1 309	-5,6	50,1	53,7	3,6
Oszustwo o charakterze kryminalnym	3 305	3 403	98	3,0	88,2	83,8	-4,4
Falszerstwo o charakterze kryminalnym	1 987	1 987	0	0,0	59,8	66,6	6,9

**Wykres nr 20 – Razem o charakterze gospodarczym**



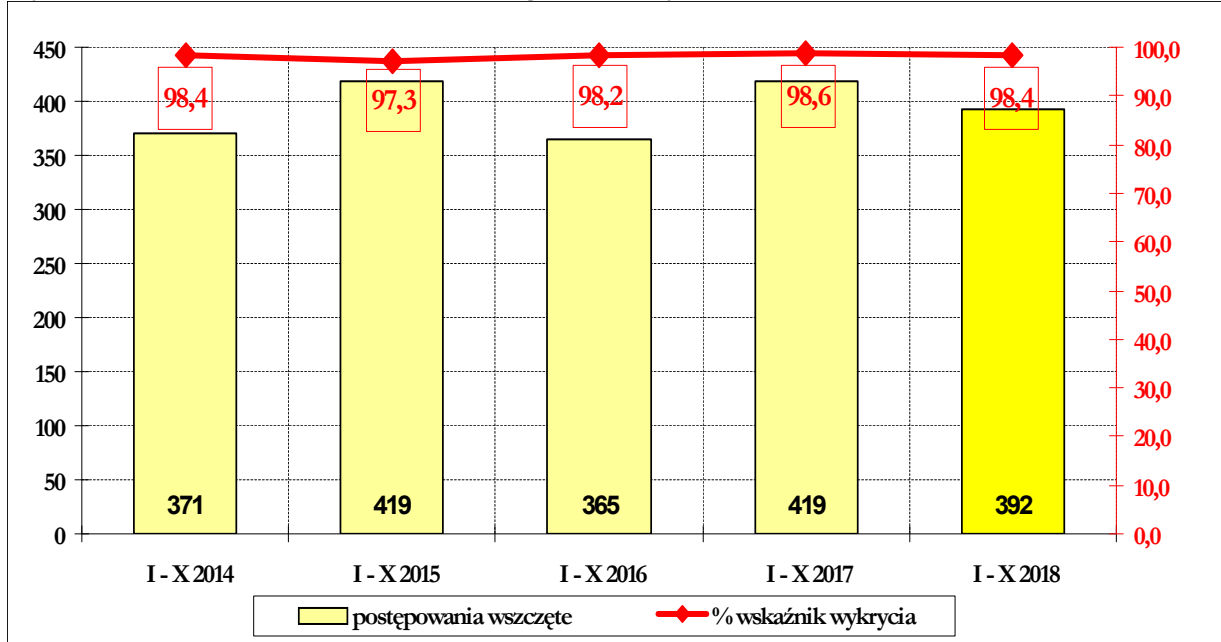
W prezentowanym okresie odnotowano wzrost o 723 postępowania wszczęte o przestępstwa gospodarcze. Wskaźnik wykrycia wyniósł 91,7 %.

**Wykres nr 21 – Oszustwa o charakterze gospodarczym**



O 12,3 % wzrosła liczba postępowań wszczętych o przestępstwa w kategorii oszustwa o charakterze gospodarczym. Wskaźnik wykrycia wyniósł 85,1 %.

**Wykres nr 22 – Fałszerstwa o charakterze gospodarczym**

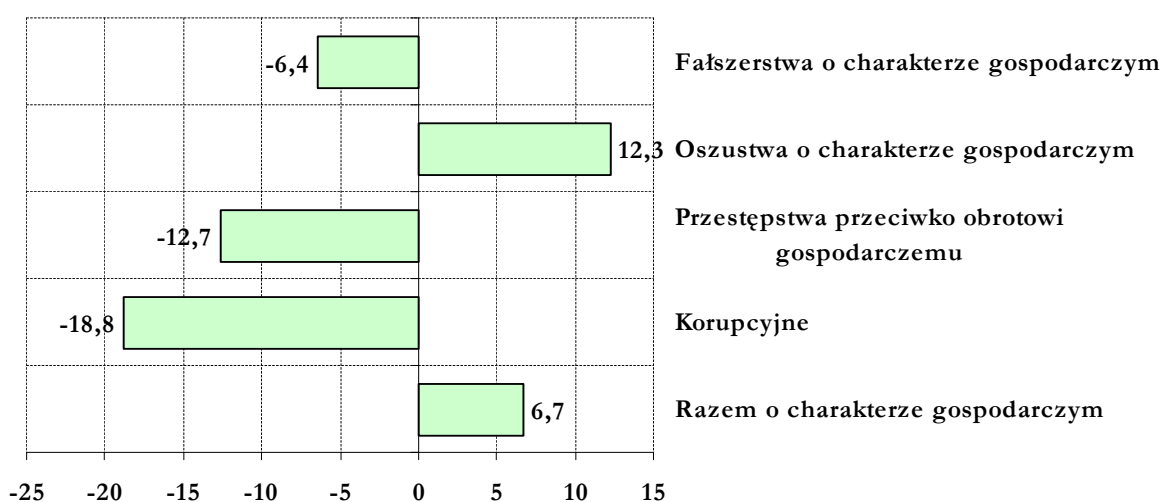


W kategorii fałszerstwa o charakterze gospodarczym wszczęto mniej o 27 postępowań przygotowawczych niż w roku ubiegłym. Wskaźnik wykrycia wyniósł 98,4 %.

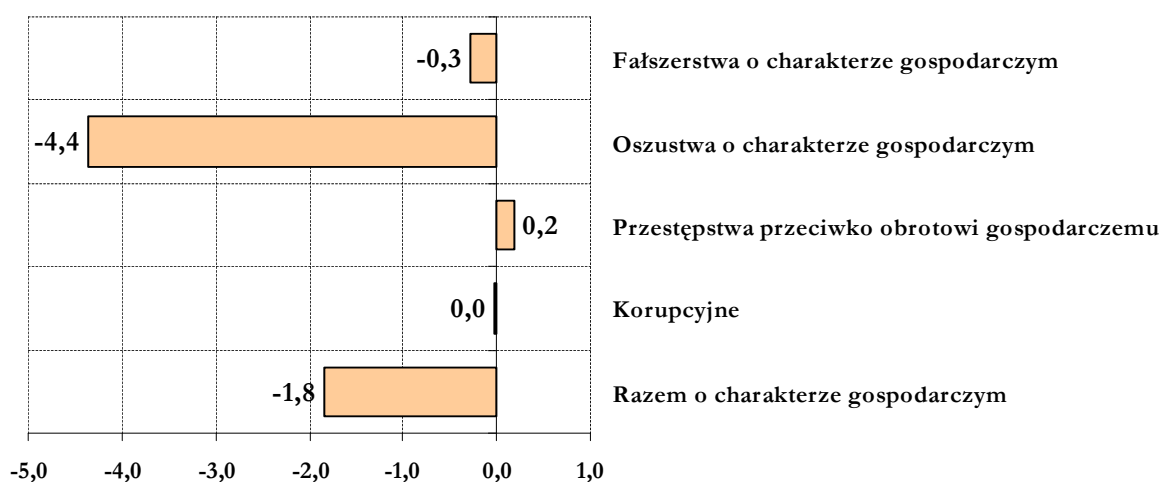
**Tabela nr 2 – Przestępstwa gospodarcze**

	Postępowania wszczęte				Wskaźnik wykrycia w %		
	I - X 2017	I - X 2018	Różnica	Różnica %	I - X 2017	I - X 2018	Różnica
Razem o charakterze gospodarczym	10 770	11 493	723	6,7	93,6	91,7	-1,8
Korupcyjne	431	350	-81	-18,8	99,9	99,9	0,0
Przestępstwa przeciwko obrotowi gospodarczemu	703	614	-89	-12,7	93,9	94,1	0,2
Oszustwa o charakterze gospodarczym	5 646	6 340	694	12,3	89,4	85,1	-4,4
Fałszerstwa o charakterze gospodarczym	419	392	-27	-6,4	98,6	98,4	-0,3

**Wykres nr 23 - % spadek/wzrost postępowań przygotowawczych wszczętych**



**Wykres nr 24 - % spadek/wzrost wskaźników wykrycia**



**Tabela nr 3 – Zagrożenie przestępczością drogową**

	I - X 2017	I - X 2018	Różnica	Różnica %
Wypadki	2 932	2 650	-282	-9,6
Ofiary śmiertelne	203	172	-31	-15,3
Ranni	3 635	3 131	-504	-13,9
Kolizje	44 271	44 774	503	1,1
Kierujący pod wpływem alkoholu	11 251	11 191	-60	-0,5

W analizowanym okresie, w porównaniu do analogicznego okresu ubiegłego roku, odnotowano spadek wypadków drogowych i osób rannych. Spadła również liczba ofiar śmiertelnych. Odnotowano wzrost kolizji. Spadła natomiast liczba zatrzymanych kierującymi pojazdami pod wpływem alkoholu.

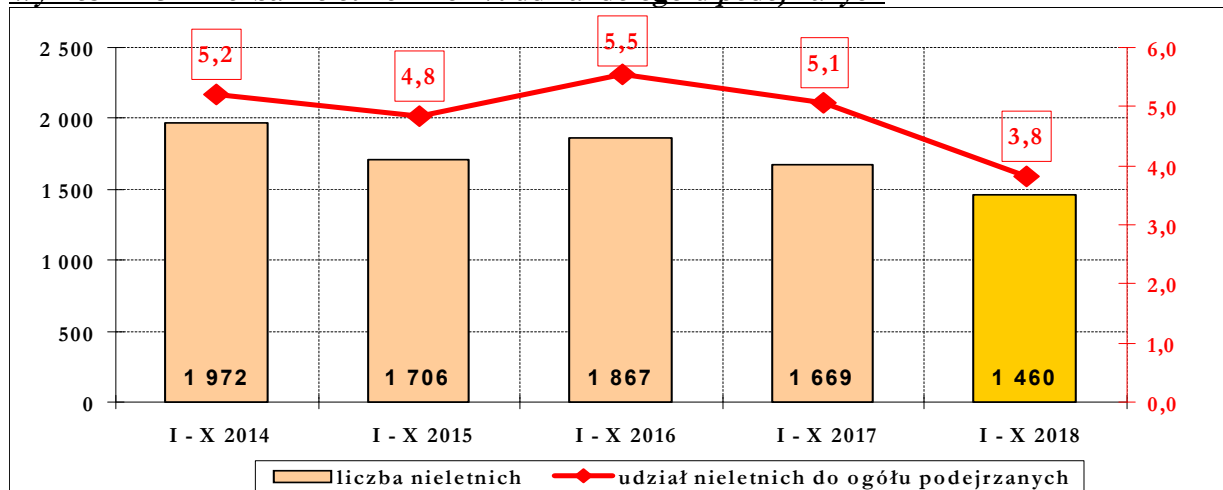
**Tabela nr 4 – Sprawcy przestępstw**

	I - X 2017	I - X 2018	Różnica	Różnica %
Podjeźrzani ogółem	32 927	38 108	5 181	15,7
Nieletni sprawcy ogółem	1 669	1 460	-209	-12,5
Zatrzymania na gorącym uczynku w 7 kategoriach	4 067	3 365	-702	-17,3

W analizowanym okresie, w porównaniu do tego samego okresu ubiegłego roku, odnotowano wzrost liczby podejrzanych i spadek liczby nieletnich sprawców czynów zabronionych. Spadła również liczba osób zatrzymanych na gorącym uczynku popełnienia przestępstwa w 7 wybranych kategoriach.

**Tabela nr 5 – Przestępczość nieletnich**

Nieletni sprawcy							
Wybrane rodzaje przestępstw	I - X 2017	I - X 2018	Różnica	Różnica +/- %	% do ogółem podejrzanych w 2017 roku	% do ogółem podejrzanych w 2018 roku	Różnica
Ogółem przestępstw	1 669	1 460	-209	-12,5	5,1	3,8	-1,2
Uszkodzenie ciała	133	108	-25	-18,8	11,8	10,9	-0,9
Bójka lub pobicie	155	166	11	7,1	14,9	18,0	3,1
Zgwałcenie	4	2	-2	-50,0	6,0	2,6	-3,3
Ustawa o prz. narkomanii	277	248	-29	-10,5	10,0	9,5	-0,5
Rozboje, wymuszenia	102	63	-39	-38,2	12,3	10,4	-1,9
Kradzież z włamaniem	122	85	-37	-30,3	10,4	8,2	-2,2
Kradzież rzeczy cudzej	174	154	-20	-11,5	5,6	5,2	-0,4
w tym samochodu	10	1	-9	-90,0	7,9	0,9	-7,1
Oszustwo o char. krym.	9	8	-1	-11,1	0,8	0,6	-0,2
Falszerstwo o char. krym.	13	10	-3	-23,1	2,1	1,8	-0,4
Razem o char. kryminalnym	1 610	1 414	-196	-12,2	7,7	5,3	-2,4
Oszustwa o charak. gosp.	11	5	-6	-54,5	0,6	0,3	-0,3
Razem o char. gosp.	18	17	-1	-5,6	0,5	0,4	0,0
Przestępstwa drogowe	11	9	-2	-18,2	0,2	0,2	0,0

**Wykres nr 25 – Liczba nieletnich i ich % udział do ogółu podejrzanych**

Odnotowano spadek liczby ustalonych przez Policję nieletnich sprawców czynów zabronionych. W porównaniu do ubiegłego roku zarejestrowano mniej o 209 nieletnich sprawców. Udział nieletnich sprawców w stosunku do ogółu podejrzanych spadł do poziomu 3,8 %.



## **PODSUMOWANIE**

W analizowanym okresie 2018 roku w województwie śląskim wszczęto 81820 postępowań przygotowawczych o przestępstwa ogółem, tj. więcej o 11553 niż w analogicznym okresie roku ubiegłego. Wskaźnik wykrycia odnotowano na poziomie 81,4%.

W kategorii przestępstw o charakterze kryminalnym wszczęto więcej o 22,8 % postępowań przygotowawczych, co w liczbach bezwzględnych daje różnicę 11049 zdarzeń. Wskaźnik wykrycia wyniósł 74,5 %.

Razem w siedmiu wybranych kategoriach przestępstw (*udział w bójce lub pobiciu, uszkodzenie ciała, przestępstwa rozbójnicze, kradzieże cudzej rzeczy, kradzieże z włamaniem, kradzieże i kradzieże z włamaniem samochodów oraz uszkodzenie mienia*) odnotowano mniej o 1309 wszczętych postępowań oraz wzrost wskaźnika wykrycia do poziomu 53,7 %.

W analizowanym okresie, w porównaniu do analogicznego okresu ubiegłego roku, odnotowano spadek wypadków drogowych i osób rannych. Spadła również liczba ofiar śmiertelnych. Odnotowano wzrost kolizji. Spadła natomiast liczba zatrzymanych kierujących pojazdami pod wpływem alkoholu.

W analizowanym okresie, w porównaniu do tego samego okresu ubiegłego roku, odnotowano wzrost liczby podejrzanych i spadek liczby nieletnich sprawców czynów zabronionych. Spadła również liczba osób zatrzymanych na gorącym uczynku popełnienia przestępstwa w 7 wybranych kategoriach.

*podkom. Grzegorz Gromnica  
Gabinet Komendanta Wojewódzkiego Policji  
KWP w Katowicach*